

FREE!



# GUIDA DI AMSTERDAM

**WeAGoo**  
MY SHORT TOURIST INFORMATION

scarica le altre guide su [www.weagoo.com](http://www.weagoo.com)

**WeAGoo**  
MY SHORT TOURIST INFORMATION

## Come stampare la guida

- A** stampa la guida su fogli A4, orientamento orizzontale, **stampa dimensioni effettive**
- B** piega ogni foglio a metà lasciando la stampa all'esterno
- C** sovrapponi i fogli piegati, mantenendo l'ordine indicato dal numero di pagina e rilegali tutti insieme con una pinzatrice o una spirale



## La tua azienda in questa guida

Se hai una attività commerciale in questa città e ritieni che i tuoi servizi possono essere utili al turista ed in linea alla qualità offerta dalla guida, scrivi a: [inguide@weagoo.com](mailto:inguide@weagoo.com).




**Pernottamento:** hotel, bed and breakfast, camping ecc.

**WeAGoo**  
MY SHORT TOURIST INFORMATION FOR HOTELS



**Servizi:** farmacie, officine, negozi in genere, assicurazioni ecc.

**WeAGoo**  
MY SHORT TOURIST INFORMATION FOR SHOPS



**Ristorazione:** ristoranti, trattorie, pizzerie, bar, gelaterie ecc.

**WeAGoo**  
MY SHORT TOURIST INFORMATION FOR RESTAURANTS



**Eventi:** sponsorizza un evento nella guida della tua città.

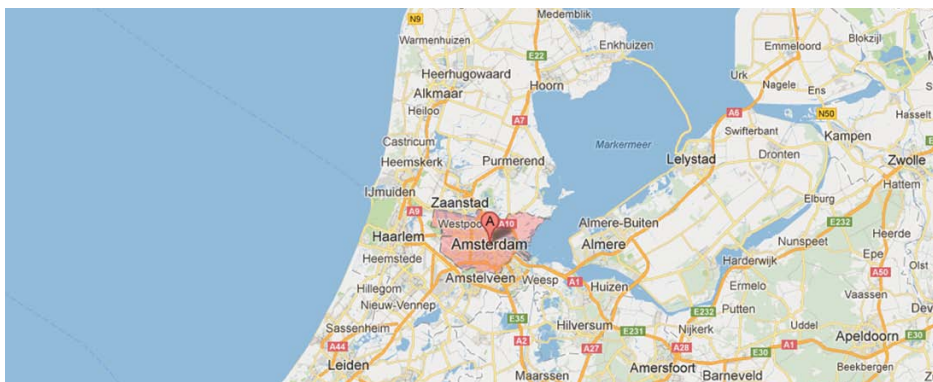
Con l'intento di fornire all'utilizzatore della guida un servizio migliore, WeAGoo si riserva di selezionare la presenza nelle proprie Guide.

# AMSTERDAM

## vista livello paese



## vista livello regione



## vista livello nazione



LA CITTÀ



## AMSTERDAM, TRASGRESSIVA ED ACCOGLIENTE CITTÀ

Quando si decide di visitare una città come Amsterdam, si sceglie di immergersi in una realtà caratterizzata dall'apertura sociale, e non solo, che attira gente di tutti i tipi, da ogni parte del mondo. Camminando per le strade di Amsterdam si respira un'aria di tolleranza che permette a puritani e fricchettoni di convivere perfettamente in un'atmosfera vivace e dinamica, dove anche le inclinazioni sessuali di ciascuno vengono rispettate ed accolte con semplicità, basti pensare ai tanti punti di ritrovo per lesbiche e omosessuali, alle feste annuali dell'"Amsterdam Pride" e del "Leather Pride".

Già dagli anni '60 la città era amatissima dagli hippies, gli amanti del pop e della contro cultura e tutti i contestatori dell'epoca. Per certi aspetti una parte dell'anima della città rivive ogni giorno quell'epoca calata nella modernità dei giorni nostri. Parlavamo di apertura, anche nella politica, testimoniata dall'atteggiamento nei confronti della droga e della prostituzione. E' questa realtà così speciale che attira tanti turisti nella capitale dei Paesi Bassi, assieme ovviamente alle bellezze paesaggistiche, architettoniche e artistiche. Dobbiamo ricordare, infatti, che in città potrete ammirare lo splendido intrecciarsi di canali, gli edifici monumentali in stile classicista olandese nonché le splendide opere di pittori tra i più amati, tra cui citiamo Rembrandt e Van Gogh.

Amsterdam spesso viene paragonata a Venezia per via dei canali, ma le due città hanno un loro carattere peculiare e sarebbe riduttivo definire la capitale olandese come la Venezia del nord. Possiede un fascino tutto suo, da scoprire passeggiando lungo le vie cittadine, allegre ed animate a tutte le ore, e che si accendono di mille luci durante la notte, visto che Amsterdam può essere considerata uno dei maggiori centri europei per il divertimento notturno. Oltre a tutto ciò, non dobbiamo dimenticare che Amsterdam, in quanto capitale dei Paesi Bassi, attira visitatori anche per una serie innumerevole di altre ragioni legate alle caratteristiche ed alle tradizioni dell'intero Paese: dai caratteristici mulini a vento, celebrati l'11 maggio con una giornata ad essi dedicata, ai fiori, come quelli che vedrete esposti al Mercato dei fiori che si trova sul canale Singel, ai diamanti e pietre preziose, di cui Amsterdam ne è la capitale storica del commercio iniziato già sul finire del 1500, alla birra, eccellenza nazionale così come il formaggio, ai controversi coffe-shop, sino ad arrivare ai tradizionali prodotti dell'artigianato come gli zoccoli di legno e le ceramiche di Delft.

Tutto ciò rende Amsterdam una meta ideale per trascorrere dei giorni splendidi all'insegna della cultura, dell'arte, delle bellezze paesaggistiche, del divertimento e, perché no, della

## AMSTERDAM

LA CITTÀ  
LA CITTÀ

trasgressione.

Quel che oggi offre una città come Amsterdam è il frutto di un lungo ma coerente percorso storico che ha visto la città evolversi e trasformarsi a seconda delle esigenze dei suoi cittadini, pagando, a volte, il prezzo di questa sua coerenza.

Il piccolo borgo mercantile sorto nei pressi del fiume Amstel, più precisamente nelle vicinanze di una diga naturale del fiume, la Dam, verso la fine del XII secolo, noto come Amstel sul Dam, venne chiamato con l'attuale nome di Amsterdam solo a partire dal 1200 circa. Oggi, al posto dell'antica diga, ha trovato posto la piazza maggiore della città, Piazza Dam. Solo all'inizio del XIII secolo Gwijde van Henegouwen, vescovo di Utrecht, le conferì la dignità di città. Da allora la città si estese lentamente dal centro intorno alla diga, vennero costruiti dei bastioni e scavati dei canali. Nella prima metà del '400 Amsterdam si espanse verso est e vennero costruiti nuovi canali, anche se l'economia cittadina era molto semplice e modesta, basata sulla produzione di birra e sulla pesca delle aringhe. Una volta entrata nell'Impero di Borgogna, il suo porto iniziò ad avere un ruolo sempre più importante negli scambi con i paesi baltici, tanto che Amsterdam entrò a far parte della potente Lega Anseatica. Amsterdam partecipò alla guerra di resistenza delle Sette province del Nord, la Guerra degli Ottant'anni (1568-1648), aderendo alla Riforma protestante del 1578. In quel periodo la città, con

i suoi 30.000 abitanti, era la più popolata dell'Olanda. Considerato già da allora uno dei paesi più tolleranti in Europa, vide numerosi mercanti trasferire qui la propria attività dalla ricca Anversa. Fu proprio la fama di città "aperta", inoltre, a spingere gli ebrei scacciati dal Portogallo e dalla Spagna e, dopo la revoca dell'Editto di Nantes, anche le ricche famiglie protestanti francesi a trovare rifugio ad Amsterdam. Nacque così la borghesia imprenditoriale di Amsterdam, da allora sempre in primo piano nelle vicende della città, con le attività mercantile, manifatturiera, alimentata dai prodotti che affluivano dalle colonie asiatiche e americane, e l'industria cantieristica. L'annessione, nel 1580, del Portogallo alla Spagna spinse gli olandesi a cercare una propria via per le Indie orientali e vennero intraprese numerose iniziative tra cui la famosa Compagnia Olandese delle Indie Orientali, la VOC (in olandese, Vereenigde Oost-Indische Compagnie) di cui oltre il 50% del capitale era posseduto dalla città di Amsterdam, non solo vennero coinvolti i mercanti ma anche i cittadini. All'inizio del '600 furono fondate la borsa e la banca, che riuscirono a fronteggiare anche il periodo di decadenza della città iniziato nella seconda metà del '700.

Accanto ad una fiorente economia, la storia della città venne sempre accompagnata da un pari splendore culturale che culminò, nella metà del XVII secolo, con l'avvio della scuola pittorica che operò Rembrandt, con l'attività filosofica di Cartesio e con la produzione po-

WeAGoo  
MY SHORT TOURIST INFORMATION

etica di Bredero, Vondel e Hooft. L'insieme di tutti questi fattori favorevoli, cultura, ricchezza, tolleranza, fecero sì che Amsterdam si estese sia in dimensioni che in popolazione, venne costruito l'anello dei canali, nuove architetture sorsero in città, tra cui chiese ed il nuovo municipio, tanto che nel Settecento Amsterdam poteva contare già 200.000 abitanti. A causa della guerra in cui la nazione venne coinvolta nel 1672, il porto di Amsterdam non fu più sicuro per le navi della Compagnia delle Indie, ma ciò non fermò l'economia della città che si dimostrò pronta a fronteggiare la nuova situazione avviando un processo di trasformazione della sua economia da mercantile a finanziaria, tanto da divenire ben presto il centro bancario dei monarchi europei nel finanziamento delle loro costose guerre. Un'ulteriore stop all'economia avvenne quando Napoleone la elesse capitale del Regno d'Olanda nel 1806 e fu costretta a sopportare le spese del blocco continentale anti-francese. Con il Congresso di Vienna la città divenne capitale ufficiale del regno dei Paesi Bassi, ma le funzioni governative furono trasferite all'Aia. Nel corso del secolo diciannovesimo con la costruzione di nuovi canali, la città ritrovò gradualmente la sua antica prosperità, segnata da un nuovo continuo aumento della popolazione. Durante la Seconda guerra mondiale la popolazione di Amsterdam venne duramente colpita, soprattutto gli individui della cospicua parte ebrea i quali vennero in molti casi deportati e uccisi. Testimonianze di tale tragico momento storico sono rappresentate da luoghi come la Casa-Museo di Anne Frank e il Monumento Nazionale in Piazza Dam.

Superato il momento difficile del dopoguerra Amsterdam ha intrapreso un nuovo corso per quanto riguarda l'economia, la cultura ed il turismo, questi ultimi spinti soprattutto dal fatto che molti dei suoi antichi edifici sono oggi dei monumenti storici e i suoi canali, parte del Grachtengordel, sono stati aggiunti nella lista UNESCO come Patrimonio dell'Umanità. Tutto ciò conservando quella vocazione alla tolleranza ed al rispetto che la rendono, oggi più che mai, una città speciale meta di molti turisti e giovani da tutto il mondo.



## AMSTERDAM

TRASPORTI  
TRASPORTI

## COME MUOVERSI AD AMSTERDAM

Amsterdam è una città che può ben definirsi "a misura d'uomo" poiché le distanze da percorrere per raggiungere le attrazioni turistiche sono brevi ed in più, per chi non desiderasse passeggiare è servita da un'efficiente rete di trasporti pubblici (tram, bus e metro). Dunque, potrete decidere di muovervi liberamente a piedi, in bicicletta o con i mezzi pubblici, mentre è meglio evitare l'uso dell'auto in centro, poco pratico e molto costoso a livello di tariffe dei parcheggi. Il sistema dei trasporti pubblici, inoltre è usufruibile con un'unica tipologia di biglietto utilizzabile, in base alla tipologia scelta, su tutti i mezzi della città.

## OV-chipkaart

Il biglietto dei trasporti urbani di Amsterdam è organizzato attraverso un nuovo sistema nazionale di biglietteria chiamato **OV-chipkaart** (che utilizza un microchip di movimento) e la chipkaart è l'unico biglietto di viaggio valido ad Amsterdam. Il chip-lettore deve poter 'riconoscere' l'entrata e l'uscita dal sistema metropolitano. I biglietti sono muniti di una banda magnetica al loro interno e vanno obliterati sia all'ingresso che all'uscita da qualsiasi mezzo pubblico, che sia tram, bus o metro. All'ingresso e all'uscita di ogni mezzo pubblico (o all'entrata e all'uscita delle stazioni) sono presenti degli obliteratori elettronici ai quali va avvicinato il vostro biglietto e che hanno un display dove, in caso di biglietto prepagato, vi mostrerà il credito rimasto. In sostanza le OV-chipcard funzionano come una carta pre-paid. Possono essere acquistate, al prezzo di **€ 7,50** agli appositi distributori automatici nelle stazioni e alle entrate di molti supermercati, e anche negli hotel convenzionati ed hanno una validità di 5 anni.

Ai visitatori consigliamo l'acquisto di OV-chipcard da **24 (€ 7,50), 48 (€ 12), 72 (€ 16), 96, 120, 144 o 168** ore, che consentono di viaggiare illimitatamente su tutti i tram, bus, metro e bus notturni per la durata della card stessa senza tener conto delle zone. Esistono anche OV card valide **1 ora** e acquistabili direttamente dagli autisti su tram e bus, ma questa soluzione (€ 2,70) è poco conveniente nel caso necessitate di usufruire per più corse dei mezzi pub-

blici. A disposizione, troverete biglietti singoli, giornalieri, settimanali, mensili e annuali, i quali possono essere 'caricati' in un carta-account personalizzata o meno, e valgono per la durata scelta solo nella zona o nelle zone scelte. Esistono anche delle **OV-chipkaart ricaricabili**, funzionano esattamente come una pre-pagata telefonica. Ne esistono di due tipi, carte anonime e carte nominali. La OV-chipkaart anonima costa **€ 7,50** e può essere ricaricata presso tutte le stazioni e molti supermercati con 10, 20, 30, 40 e 50 euro, ogni volta che si prende un mezzo pubblico viene scalato dal credito il costo della corsa, quindi non è vincolata a zone o durata ma semplicemente all'utilizzo che ne fate.

La OV-chipkaart nominale va ordinata dal sito della GVB, il costo è sempre di **€ 7,50** ma si ha la possibilità di collegare la propria carta al conto in banca in maniera da ricaricarla in automatico ogni volta che il credito sta per finire. **www.en.gvb.nl**

Amsterdam, come tutte le grandi città, dal punto di vista dei mezzi pubblici è divisa in zone. Per fare un esempio, partendo dalla stazione con **1 zona** si copre, di fatto, solo il centro di Amsterdam, con **2 zone** si arriva anche alla zona dei musei e dei parchi (Vondelpark, Rembrandtpark etc.), con **3 zone** o più si arriva anche ai quartieri più periferici importante per chi vi risiede dato che vivere al centro è un lusso che pochi possono permettersi.

## TRAM

Il tram è sicuramente il mezzo pubblico migliore per spostarsi ad Amsterdam. Il servizio tram termina appena poco dopo la mezzanotte (l'ultimo tram parte dalla Stazione Centrale alle 00:15) orario a partire dal quale è sostituito da una rete di bus notturni.

## BUS

Accanto ai tram troverete a disposizione numerose linee di bus diurni; ma è soprattutto la notte che vengono utilizzati i bus che con le linee notturne sostituiscono anche i tram. Gli autobus, inoltre offrono linee dirette alle più famose località nei dintorni della città, come Muiden o Marken.



## METRO

Rappresenta un sistema piuttosto veloce consigliabile soprattutto per chi desideri viaggiare fuori dal ring del centro di Amsterdam. È organizzata in quattro linee urbane più una in costruzione: Ring Line (linea 50, verde), (Amstelveen Line (linea 51, arancione), North South Line (linea 52, celeste), Gaasperplas Line (linea 53, rossa), Gein Line (linea 54, gialla), e servono da collegamento con le zone più periferiche della città e collegano anche le principali stazioni dei treni, Centraal Station, Amstel Station e Sloterdijk Station.

## TAXI e TREINTAXI

Utilizzare i taxi ad Amsterdam è senza dubbio meno conveniente del trasporto pubblico, le tariffe infatti sono abbastanza alte per la media europea (circa **€ 1,90** al Km come prezzo massimo e oltre i 5 euro la chiamata). Il servizio è liberalizzato ma diffidate dai tassisti non in possesso di regolare licenza. I punti principali dove reperire un taxi sono Leidseplein, Piazza Dam e la Stazione Centrale. I taxi possono essere altrimenti chiamati telefonicamente: il taxi arriverà in pochi minuti. Tenete presente che il venerdì e il sabato notte il servizio è parecchio affollato.

**Treintaxi** è un tipico mezzo di trasporto olandese, efficiente ed economico che consiste nel condividere il taxi con altri passeggeri risparmiando sui costi per viaggi da e per la stazione centrale dei treni: la tariffa è fissa. Il biglietto si compra alla stazione ferroviaria e costa circa **€ 4,10**. Se lo comprate a bordo, costa intorno ai 5 euro. È facile distinguere la piazzola del Treintaxi da quella dei taxi normali, perché è blu e gialla. Il Treintaxi vi porta dalla stazione in determinate zone, in centro e in periferia, indicate sui cartelli alla stazione. Basta chiedere al conducente o premere il bottone blu allo stand, per parlare con un operatore. L'autista aspetta massimo 15 minuti per far salire eventuali altri passeggeri e poi si dirige alle varie destinazioni. Per farvi portare alla Stazione Centrale, chiamate il Treintaxi almeno mezz'ora prima al numero **0900 873 46 82**.

## BICI

Il mezzo più veloce in assoluto per muoversi ad Amsterdam è la bicicletta, tanto che la metà del

traffico cittadino è sostenuto proprio da questo mezzo di trasporto. Proprio per questo motivo la città è letteralmente "pensata" per chi fa uso di tale mezzo con un efficiente circuito di piste ciclabili (**Fietspad**). Qualche attenzione dovrete comunque averla, soprattutto nelle viuzze più strette del centro in cui dovrete destreggiarvi tra altre bici, pedoni ed autovetture. Ricordate, inoltre, quando non diversamente indicato da apposita segnaletica stradale, che vige la regola di dare la precedenza a destra, e non dimenticate di prestare attenzione ai binari del tram per evitare spiacevoli incidenti. È il mezzo di trasporto più comune in città e si può noleggiare praticamente ovunque: all'aeroporto, nelle stazioni, in città. Il costo è di circa **€ 6** al giorno o 40 alla settimana. Al noleggio vi chiederanno il passaporto o la carta d'identità e una cauzione tra i 23 e i 45 euro. Le piste ciclabili seguono il percorso cittadino, e i ciclisti hanno i propri semafori, e sono soggetti a controlli della velocità come gli automobilisti.

## AUTO

Guidare in città non è molto agevole, sia per l'oggettiva difficoltà di muoversi nel territorio cittadino, con le sempre più numerose vie chiuse al traffico delle auto, sia per le alte tariffe di parcheggio, non a caso l'utilizzo di tale mezzo è scoraggiato dall'autorità amministrativa locale. Se tuttavia avete la necessità di noleggiare un'auto, troverete il desk di molte compagnie alla zona arrivi dell'aeroporto di Schipol, ma consigliamo di prenotare in anticipo on-line per evitare intoppi e per risparmiare sulle tariffe.

## A PIEDI

È scontato sottolineare come camminare sia il metodo di spostamento più economico ed ecologico che ci sia, ma ad Amsterdam rappresenta anche uno dei mezzi più comodi per visitare gran parte della città, soprattutto in centro. Oltre a ciò, camminare vi permetterà di cogliere ogni particolare del vostro itinerario, scandendo liberamente ogni istante della vostra visita.

## CANALI

Amsterdam ha una grande rete di canali. In totale oltre 150 di questi corsi d'acqua attraversano la città e i suoi dintorni, dividendola in circa 90 mini isole. Il canale più famoso è lo

## AMSTERDAM

TRASPORTI  
TRASPORTI

**Singelgracht**, il canale che circonda le mura quattrocentesche e crea una specie di fossato. Questa rete di isole è unita da un vasto numero di ponti, circa 1.000. Oggi questi canali possono essere navigati quasi esclusivamente da piccole chiatte, imbarcazioni da diporto e da tipico tour turistico. Ci sono molti servizi di traghetto gratuito attraverso il fiume IJ, Amsterdam Nord (le corse più frequenti sono ogni 7 minuti). Il viaggio sui canali è più lento e più costoso degli spostamenti sulla terraferma, perché i battelli non rientrano nel sistema di trasporti cittadino. A favore, però, c'è da dire che rappresentano un modo romantico e rilassante di scoprire la città, ed in più i biglietti danno diritto allo sconto in diversi musei. Tutti i battelli si fermano di fronte alla Stazione Centrale.

Il **Canal Bus** ([www.canal.nl/bus](http://www.canal.nl/bus)) solca i canali di Amsterdam dalle 10 di mattina alle 6.30 di sera con tre linee: la Linea Verde, la Linea Rosa e la Linea Blu. Il biglietto giornaliero costa € 22 e dà diritto a sconti sull'ingresso a vari musei e attrazioni. Se siete interessati a una piacevole gita in battello e visitare i musei più importanti, potete prendere il **Battello dei Musei**: parte di fronte alla Stazione Centrale, ogni 30 minuti d'estate e ogni 45 minuti d'inverno, dalle 10 di mattina alle 5 di sera. Le fermate principali sono: Rijksmuseum, Museo Van Gogh, Museo Stedelijk, casa di Anna Frank, Leidseplein, Vondelpark, Museo Storico di Amsterdam, Mercato dei Fiori, casa di Rembrandt, Museo della Storia Ebraica, Museo dei Tropici e Museo Marittimo.

Esistono, infine i **Water Taxi**, taxi sull'acqua più veloci ma anche più costosi di quelli su strada: percorrono il porto, i canali e il fiume Amstel ad un costo che varia tra i 1,75 e 2,25 euro al minuto, fino a otto passeggeri. Anche questi partono dalla Stazione Centrale, ma se volete che vengano a prendervi da un'altra parte dovrete calcolare anche il costo della chiamata.

### TRENO: La Stazione Centrale

La stazione centrale di stile neorinascimentale unito ad influenze gotiche fu costruita su tre isole artificiali (sostenuta da più di 8000 pali) ed inaugurata nel 1889. Date uno sguardo all'ex sala d'attesa di prima classe in stile Liberty, ora Grand Café. La stazione affaccia, nel retro, sul porto (Het IJ), dal quale partono diversi piccoli

traghetti che collegano il centro al nuovo complesso residenziale firmato da famosi architetti (Java Island) e all'area nord (Noord). Centro nevralgico della rete dei trasporti ferroviari nazionali ed internazionali la stazione è anche il cuore della rete dei trasporti pubblici di Amsterdam: treni con frequenza di 15 minuti circa durante il giorno e di un'ora durante le ore notturne, collegano la stazione con l'aeroporto di Schiphol. All'entrata principale della stazione, e in direzione dell'accesso dei binari, due monitor elencano i treni in partenza; appena fuori dalla stazione troverete le fermate dei tram, ben due piazzali per i bus (rispettivamente per i collegamenti all'interno della città e per collegamenti con altri paesi/città dell'Olanda), e la stazione della metropolitana, oltre ad un servizio Taxi attivo 24 ore su 24 ed un punto di noleggio biciclette.

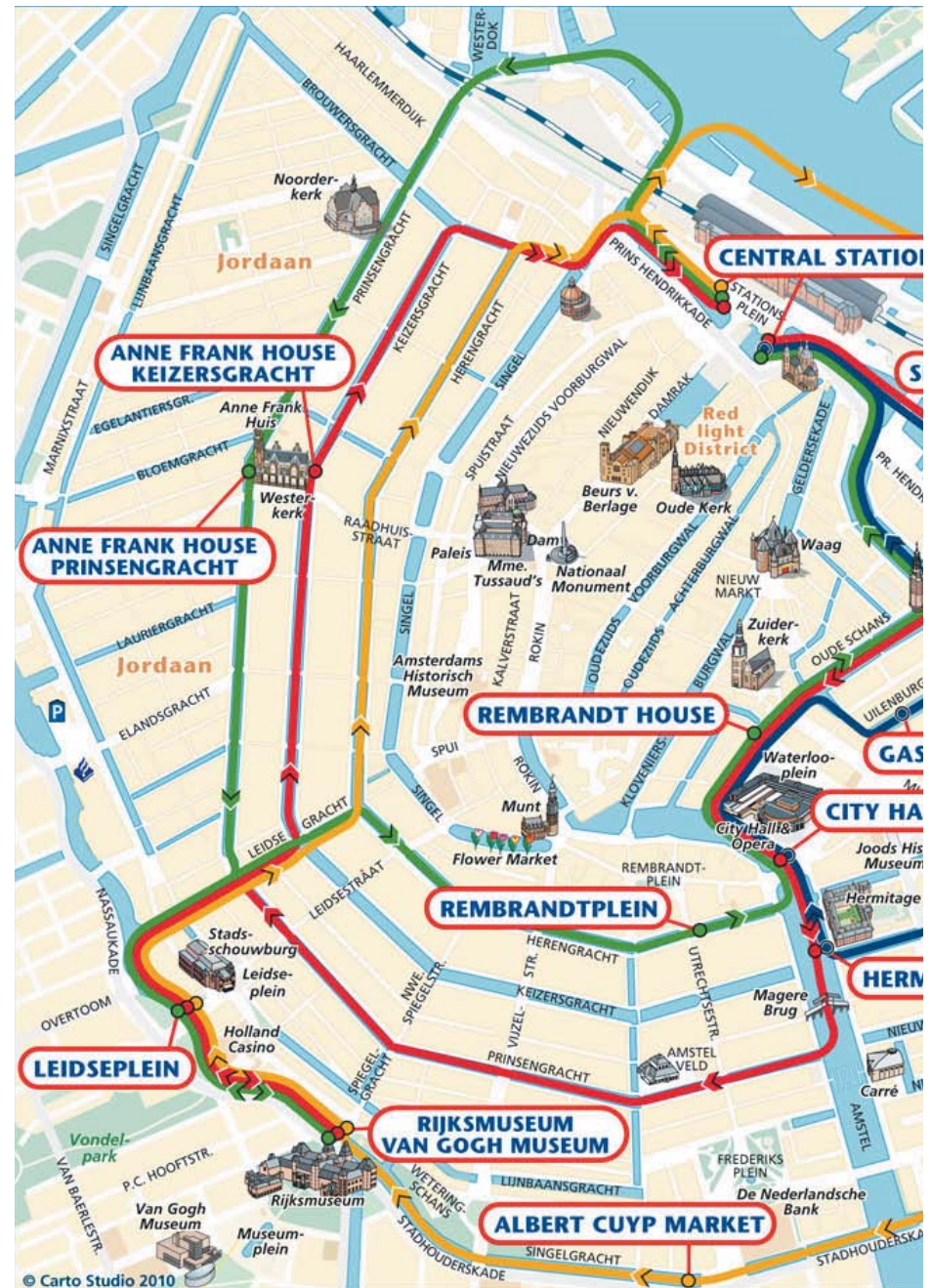
### DA/PER L'AEROPORTO

#### Schiphol aeroporto

Situato a 15 km a sud ovest della città, è il punto di arrivo e partenza delle principali compagnie aeree Europee e non solo, e rappresenta uno dei principali aeroporti dei Paesi Bassi. Presenta un solo terminal e le aree di arrivo e partenza sono divise in tre zone (Arrivals 1, 2, 3 e Departures 1, 2, 3). Al piano terra c'è la zona arrivi, al primo piano invece ci sono zona partenze con i banchi dei check-in e aree d'accesso ai gate. I collegamenti in bus e treno con Amsterdam centro sono veloci e ben organizzati. Da Schiphol è possibile raggiungere il centro di Amsterdam optando tra diversi mezzi di trasporto: treno, bus o shuttle.

Il **treno** parte direttamente dall'aeroporto ed in circa 20 minuti raggiunge la Stazione Centrale di Amsterdam. Il biglietto per un collegamento singolo costa € 3,60 ed è acquistabile alle biglietterie o ai distributori automatici ma non a bordo treno. Sono previste partenze ogni 15 minuti circa, mentre dopo mezzanotte e fino alle 5 del mattino ogni ora.

Schiphol è collegato con il centro di Amsterdam dal **bus 370** che, partendo dallo spiazzo davanti all'aeroporto, giunge (in circa 30 minuti) fino a Leidseplein e Museumplein. Il biglietto di sola andata costa circa € 3,10. Considerate anche gli orari di punta che potrebbero allungare i tempi di percorrenza.



# AMSTERDAM



## TRASPORTI



## AMSTERDAM

INFO UTILI

INFO UTILI

## INFORMAZIONI UTILI

## UFFICIO INFORMAZIONI TURISTICHE

È possibile rivolgersi agli **Uffici dell'Ente del Turismo VVV** per ottenere informazioni turistiche, eseguire prenotazioni di escursioni, gite in battello, alberghi e ostelli nonché acquistare guide e mappe turistiche, biglietti di trasporto pubblico, regali, souvenir e la tessera I amsterdam City Card. Inoltre presso i nostri uffici sono in vendita diversi tipi di buoni regalo. Il loro Centro Servizi e Prenotazioni VVV provvederà al rapido e competente disbrigo (telefonicamente o mediante posta elettronica) di qualsiasi esigenza di prenotazione, sia essa individuale o di gruppo. Per prenotazioni telefoniche chiamare il numero: **020 2018800**

Il servizio è disponibile da lunedì a venerdì dalle ore 9.00 alle ore 17.00.

Indirizzo di posta elettronica: [info@atcb.nl](mailto:info@atcb.nl) per prenotazioni o richieste on-line

## Ufficio di Piazza Stationsplein

Piazza Stationsplein 10

(di fronte all'edificio della Stazione Centrale, sede del Vecchio caffè Noord-Zuid Hollands Koffiehuis)

Telefono: 020 - 201 8800

Orari di apertura: Domenica 10.00-17.00 Lunedi - Sabato 9.00-18.00

## Holland Tourist Information

Aeroporto internazionale di Schiphol, Sala arrivi 2

(presso il centro commerciale Schiphol Plaza)

Telefono: 020 - 201 8800

Orario di apertura: da lunedì a domenica, dalle ore 7.00 alle ore 22.00.

## Agenzie VVV ad Amsterdam

Le Agenzie VVV offrono servizi e prodotti limitati; le informazioni turistiche sono fornite mediante apposite macchine elettroniche interattive

Piazza Leidseplein - AUB Ticketshop

Leidseplein 26

Telefono: 020 - 201 8800

Orario di apertura: da lunedì a venerdì, dalle ore 10.00 alle ore 19.00. Sabato dalle ore 10.00-18.00 e Domenica dalle ore 12.00 alle ore 18.00.

Muziektheater

Amstel 3

Telefono: 020 - 201 8800

Orario di apertura: da lunedì a venerdì, dalle ore 12.00 alle ore 18.00 (per gli spettacoli serali aperti fino all'inizio dello spettacolo). Sabato, domenica e giorni festivi dalle ore 12.00 alle ore 15.00 (per gli spettacoli serali aperti fino all'inizio dello spettacolo). Domenica e giorni feriali in cui non si svolgono spettacoli chiuso.

Stadhouderskade 550

Via Stadhouderskade, di fronte al n. 78

(chiosco di Amsterdam Canal Cruises)

Telefono: 020 - 201 8800

Orario di apertura: da lunedì a domenica, dalle ore 09.00 alle ore 17.00.

Gay Centro di informazione turistica

Bruna, Buikslotermeerplein 236-240

Telefono: 020-2018800

Orari di apertura: Lunedì dalle ore 11.00 alle ore 18.00; Martedì, Mercoledì e Venerdì dalle ore 09.00 alle ore 18.00; Giovedì dalle ore 09.00 alle ore 21.00; Sabato dalle ore 09.00 alle ore 17.00; Domenica dalle ore 12.00 alle ore 17.00.

## VVV i-points (colonne elettroniche):

Traghetto Stazione Centrale, Amsterdam.

Piazza Stazione Centrale (Stationsplein), metropolitana di ingresso in stazione, prima l'ufficio turistico Amsterdam.

Bioscoop het Ketelhuis, Pazzanstraat 4, Amsterdam

GAYtic, Spuistraat 44, Amsterdam

Zaanse Schans, Zaandam.

Café Fabriek, Jan Sijbrandssteeg 12, Zaandam.

Twiske recreatie gebied, Oostzaan.

Hof van Marken, Havenbuurt 19C, Marken.

Boekhandel Van Hilten, Wilhelminakade 41-43, Uithoorn

Kerk, Kerkplein 13, Broek in Waterland

Altri i-punti a Amsterdam:

P+R World Fashion Center

P+R Bos en Lommer

P+R Gaasperplas



P+R Zeeburg 2

P+R Zeeburg 1

P+R Arena

P+R Sloterdijk

## Sede centrale dell'Ente del Turismo e dei Congressi di Amsterdam (ATCB)

(esclusivamente per contatti commerciali)

Orario di apertura: da lunedì a venerdì, dalle ore 9.00 alle ore 17.00.

Via De Ruyterkade 5, NL-1013 AA Amsterdam.

Telefono centralino: (+31) (0)20 - 551 25 12

Fax: (+31) (0)20 - 6252869

[www.atcb.nl](http://www.atcb.nl)

## Consolato italiano

Vijzelstraat 79

1017 HG Amsterdam

tel: +31(0)20 5502050

fax: +31(0)20 6262444

[consolato.amsterdam@esteri.it](mailto:consolato.amsterdam@esteri.it)

PEC: [con.amsterdam@cert.esteri.it](mailto:con.amsterdam@cert.esteri.it)

Orario di ufficio: lunedì - venerdì 08.48 - 16.30

Orario di apertura al pubblico: lunedì - venerdì 10.00 - 12.00 mercoledì 10.00 - 12.00 e 14.00 - 16.00

Esclusivamente per emergenze e fuori dell'orario di lavoro telefonare al numero: 0031 (0)6-51541399 (attivo il sabato e la domenica - e negli altri giorni di chiusura del Consolato - dalle ore 09.00 alle 21.00 e nei giorni lavorativi dalle 17.00 alle 21.00).

[www.consamsterdam.esteri.it/Consolato\\_Amsterdam](http://www.consamsterdam.esteri.it/Consolato_Amsterdam)

## NUMERI UTILI

Pronto intervento numero unico europeo (polizia, ambulanza e vigili del fuoco) **112**

Polizia (furti e problemi minori) **0900-8844**

Per emergenze e visite mediche a domicilio potrete chiamare il medico per turisti **0031(0)20-4275011**

Farmacie (24 ore) **694 8709**

## I AMSTERDAM CARD

Per approfittare anche di sconti e ingressi ai musei, c'è la **I Amsterdam Card**, un pass magnetico che comprende l'uso dei mezzi pubblici dell'azienda GVB, un giro in battello sui canali, e una guida a colori su Amsterdam. Con la tessera, che è nominale, si possono visi-

tare gratuitamente più di 20 musei, compreso il Rijksmuseum e il museo di Van Gogh (non entrambi), e il Museo Stedelijk. Per tante altre attrazioni, nel noleggio di mezzi per spostarsi o per l'utilizzo di mezzi di trasporto non pubblici e nei ristoranti c'è uno sconto del 25%. La tessera dura un giorno, due giorni o tre giorni e costa rispettivamente **€ 40, 50 e 60**. Attenzione: la tessera I Amsterdam City Card non è valida sui treni della linea ferroviaria da e per l'aeroporto internazionale di Schiphol.

I biglietti e le card si trovano all'ufficio centrale dei trasporti pubblici (GVB: Stazione Centrale, binario 2), dove trovate anche la cartina completa dei trasporti (€ 1), nei negozi, negli uffici postali e dai tabaccai. Potete anche comprarli a bordo, ma costano un po' di più.

[www.iamsterdam.com](http://www.iamsterdam.com)

## CLIMA

Amsterdam, grazie alla sua vicinanza al mare, gode di un clima abbastanza temperato e le temperature non sono mai troppo rigide: vanno generalmente da un minimo di 1 grado, a dicembre, ad un massimo di 21 gradi, a luglio. Il cielo di solito è coperto e vi consigliamo di munirvi sempre di impermeabile o ombrello perché le piogge, anch'esse di breve durata, potrebbero sorprendervi all'improvviso. L'estate può raggiungere, talvolta, temperature di 26-29 gradi mentre la temperatura media degli inverni è di due gradi centigradi, a volte c'è nebbia e pioggia e conviene coprirsi bene. Il periodo migliore per visitare la città olandese va da metà aprile, quando fioriscono i bulbi dei tulipani, a metà ottobre. Fuori stagione, per contro, sarà più facile trovare offerte convenienti e personale più disponibile rispetto agli affollatissimi mesi estivi.

## AMSTERDAM



### DA VISITARE

#### TiP (tourist informations in pills)

chiese .....	pag 16
palazzi .....	pag 18
musei .....	pag 22
museumplein .....	pag 26
piazze/vie.....	pag 28
quartieri.....	pag 32
strutture - teatri .....	pag 34
monumenti - parchi.....	pag 38
varie.....	pag 40

### CHIESE



#### 1 Chiesa Vecchia Oude Kerk

##### Oudekerksplein 62II - Amsterdam

La Chiesa Vecchia ha origini risalenti al XIII secolo, quando si costruì una chiesa in legno in un cimitero. L'attuale struttura del XIV secolo ha caratteristiche gotiche e da quella che era una chiesa ad unica navata si è trasformata in una basilica. Ampliandosi, questo edificio divenne punto di incontro e riferimento per mercanti e punto di rifugio per i più poveri. Con la Rivolta del 1578 dipinti e statue furono distrutte, mentre soffitto e vetrate sono rimaste intatte.



#### 2 Chiesa Nuova Nieuwe Kerk

##### Nieuwezijds Voorburgwal 141 - Amsterdam

Con il crescere della popolazione nel tardo XIV secolo si sentì il bisogno di costruire un'altra chiesa parrocchiale, la Chiesa Nuova. Nel corso dei secoli questa fu distrutta diverse volte dagli incendi, fu ricostruita e successivamente derubata durante il periodo della Rivolta. L'attuale aspetto risale al 1650-60. L'elemento centrale, come in tutte le chiese protestanti, è il pulpito, una parte dell'interno da non perdere, così come il Grande Organo e la Tomba di De Ruyter.



#### 3 Chiesa Occidentale Westerkerk

##### Keizersgracht 198 - Amsterdam

La Chiesa Occidentale, costruita come parte dello sviluppo della cerchia dei canali ovest, ha il campanile che, con i suoi 85m, è il più alto di tutta la città, e la sua navata centrale è la più grande di qualsiasi altra chiesa protestante olandese. Questa chiesa fu progettata da Hendrick de Keyser in stile rinascimentale, ma purtroppo morì un anno dopo l'inizio dei lavori, nel 1621. Annesso alla chiesa vi è un campanile sormontato dalla vistosa corona imperiale di Massimiliano.



#### 4 Chiesa del Nord Noorderkerk

##### Noordermarkt 48 - Amsterdam

La Noorderkerk, concepita come luogo di culto per i poveri di questa zona, fu la prima chiesa della città ad avere una pianta a croce greca. Con un pulpito centrale, essa permetteva un'ottima visuale e un buon audio da tutti i banchi posti in circolo. Essa fu progettata da Hendrick de Keyser, che morì un anno dopo l'inizio dei lavori. La chiesa è ancora oggi molto frequentata da una congregazione calvinista e presenta elementi che riecheggiano le origini povere del quartiere.





# AMSTERDAM



**CHIESE  
PALAZZI**



**1 Via Latte  
De Melkweg**

**Lijnbaansgracht 220-221 - Amsterdam**


De Melkweg è una struttura multimediale situata in un ex caseificio. Esso fu aperto nel 1970 e presto si guadagnò una reputazione di locale culturale alternativo. Oggi all'interno possiamo trovare una vasta gamma di divertimenti, tra i quali live music, video, teatro, fotografia e danza. Ogni anno si tiene il World Roots Festival che propone le ultime novità della musica mondiale a un grande pubblico.



**2 Palazzo di Giustizia  
Paleis van Justitie**

**Lange Leidsedwarstraat 12E - Amsterdam**

La trasformazione dell'ex orfanotrofo cittadino nel Palazzo di Giustizia, in stile impero, fu completata nel 1829. Lungo il profilo del tetto corrono le balaustre e la facciata neoclassica è interrotta da lesene corinzie. L'edificio ospita la Corte d'Appello e all'interno le stanze sono disposte attorno a 2 corti aperte. L'orfanotrofo aprì nel 1666 e per decreto reale si permise la sistemazione degli oltre 2000 orfani in altre città, fino a quando furono tutti sistemati.



**3 Residenza delle Beghine  
Begijnhof**

**Begijnhof 1B - Amsterdam**

Il Begijnhof è un complesso edilizio che fu costruito nel 1346 come residenza per le beghine, una confraternita cattolica di sorelle che vivevano come monache, sebbene non avessero preso i voti monastici. Delle antiche costruzioni non è rimasto nulla, ma al n. 34 di questo complesso c'è comunque la più antica casa di Amsterdam. A ovest si trova la cappella del Begijnhof, una cappella clandestina dove le beghine pregavano in segreto.



**4 Felix Meritis  
Felix Meritis**

**Keizersgracht 324 - Amsterdam**

Progettato da J.O. Husly e costruito nel 1778, questo edificio neoclassico aprì come centro delle scienze e delle arti organizzato dalla società Felix Meritis; Il termine significa "felicità per i meriti". All'interno l'edificio fu dotato di osservatorio, biblioteca e sala da concerti, dove si esibì anche Mozart. Nel XIX secolo questo era il centro culturale più importante della città. Oggi è usato dalla fondazione, specializzata in rappresentazioni teatrali all'avanguardia.



## AMSTERDAM

PALAZZI  
PALAZZI

**WeAGoo**  
MY SHORT TOURIST INFORMATION

### 5 Casa di Anna Frank Anne Frank Huis

**Prinsengracht 267 - Amsterdam**

Durante l'occupazione nazista, per quasi 2 anni, in questo edificio si nascosero le famiglie ebraiche Frank e Van Daan, fino a quando furono arrestate. Nel '75 questa casa fu rilevata dalla Fondazione Anne Frank per realizzare gli ideali contenuti all'interno del libro "Il Diario di Anna Frank", che la tredicenne Anna cominciò a scrivere all'età di tredici anni nel 1947. Le camere all'interno sono vuote, sulla facciata della casa vi sono mostre sulla guerra e sull'antisemitismo.



### 6 Edificio delle Poste Postkantoor

**Nieuwezijds Voorburgwal 178 - Amsterdam**

L'edificio delle poste è qui situato fin dal 1748. Sulla facciata dell'edificio, completato nel 1899, è posto un pannello murario che raffigura l'originario ufficio, caduto in disuso nel 1854. L'architetto C.P. Peters fu ridicolizzato per la stravaganza del suo stile gotico. L'edificio subì ristrutturazioni e nel 1990 fu riaperto come primo centro acquisti della città. Le stupende gallerie ad arco di Peters sono state conservate.



### 7 Palazzo Reale Koninklijk Paleis

**Dam Square 16 - Amsterdam**

I lavori di questo sontuoso palazzo in arenaria cominciarono nel 1648, dopo la guerra con la Spagna. Il Palazzo Reale è ancora oggi utilizzato occasionalmente dalla famiglia reale olandese per cerimonie ufficiali. Il progetto di Jacob van Campen, ispirato allo stile classico, riflette il senso di sicurezza che la città ha assunto in seguito alla vittoria. All'interno quasi tutto l'arredo esposto risale al 1808, quando Napoleone fece di questo edificio il proprio palazzo.



### 8 Borsa Valori di Hendrik Berlage Beurs Van Berlage

**Damrak 46-59 - Amsterdam**


Edificio massiccio di mattoni rossi completato nel 1903, che, con le sue nitide linee e l'aspetto funzionale, segna un profondo distacco dagli stili architettonici di fine XIX secolo. All'interno vi è un interessante fregio che mostra il percorso dell'uomo a partire da Adamo e arrivando al broker. Purtroppo però i mercanti non erano soliti frequentare la borsa. Oggi questo edificio è adibito a concerti e mostre. La torre dell'edificio permette di godere di un bel panorama.



### 9 Dimora Trip Trippenhuys

**Kloveniersburgwal 29A - Amsterdam**


Questa classica dimora profusamente decorata fu progettata da Justus Vingboons e completata nel 1662. Essa è composta da due edifici e la facciata, con otto colonne corinzie, presenta delle finestre centrali fittizie. In origine questa casa fu edificata per ospitare i ricchi mercanti Trip, ecco il perché dei camini che somigliano a cannoni. Tra il 1817 e il 1885 qui fu ospitata la collezione d'arte civica; oggi la casa è sede dell'Accademia Olandese.



### 10 Municipio e Opera Stadhuis-Muziektheater

**Waterlooplein 20 - Amsterdam**

Pochi edifici ad Amsterdam hanno fatto sorgere tante controversie quanto questa struttura, denominata "stopera" dai contestatori. Infatti questa costruzione comportò la demolizione di dozzine di case medievali, tutto ciò che rimaneva dell'antico quartiere ebraico. L'edificio fu completato nel 1988 ed è un'imponente costruzione in mattoni rossi, marmo e vetro che dominano questo quartiere. Oggi è sede delle compagnie nazionali d'Opera e di balletto olandesi.



### 11 Palazzo Amstelhof Amstelhof

**Amstel 51C - Amsterdam**


L'Hermitage di Amsterdam rappresenta il più grande museo satellite dell'Hermitage di San Pietroburgo ed è allestito in questo storico palazzo. L'edificio costituisce un esempio del tardo classicismo olandese. Costruito tra il 1681 e il 1683 è caratterizzato da uno splendido giardino, il più grande della città. Edificato come casa di cura per anziani, fino al 2007 ha svolto questa funzione. Oggi non è rimasto molto dei suoi interni originari, l'esterno è rimasto invariato.



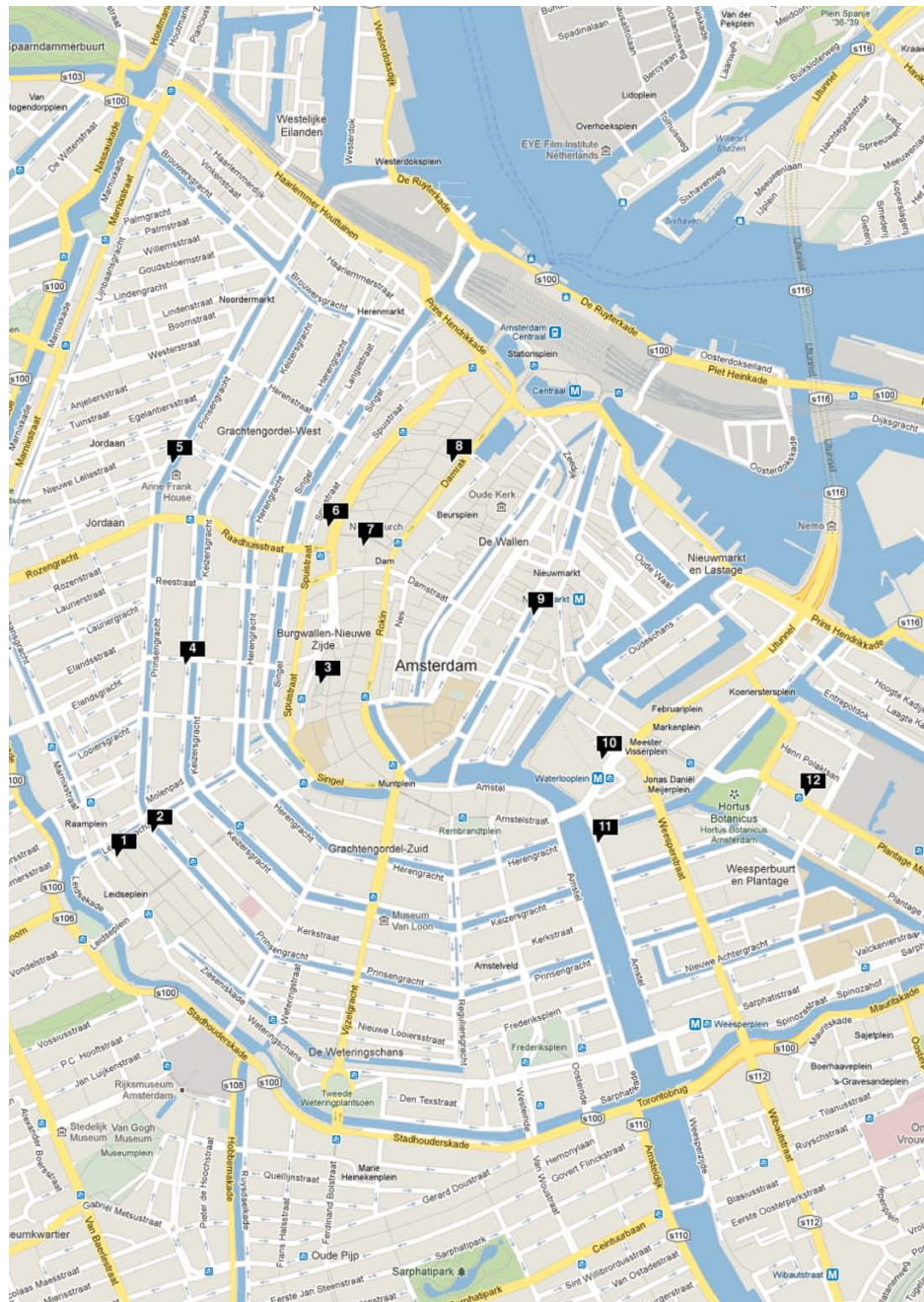
### 12 Teatro Olandese Hollandse Schouwburg

**Plantage Middenlaan 24 - Amsterdam**

Nonostante il nome, l'edificio perse la funzione di teatro molto tempo fa. Oggi è un memoriale alle 104.000 vittime della II Guerra Mondiale. Qui furono detenute oltre 60.000 persone prima di essere condotte nei campi di concentramento. Fino al 1962 l'edificio rimase abbandonato, quando qui fu allestito un giardino. Sul palcoscenico è stata eretta una colonna con la base a forma di stella di Davide, in memoria degli ebrei. Al piano superiore vi sono speciali mostre per bambini.



# AMSTERDAM



## PALAZZI MUSEI



### 1 Nemo Nemo

#### Oosterdok 31 - Amsterdam

NEMO è il più grande centro scientifico dei Paesi Bassi. Questo imponente e spettacolare centro di scienze e tecnologia, il più grande che esiste in Olanda, è collocato sotto il livello del mare ed è un luogo tutto da scoprire, racchiuso in un edificio originale ed unico. Il palazzo che lo ospita è stato progettato dall'architetto italiano Renzo Piano. Il museo permette di conoscere di tutto sul commercio, le comunicazioni e le tecnologie più avanzate.

Aperto da Martedì a Domenica dalle 10 alle 17; l'estate anche Lunedì. Ingresso €13,50



### 2 Museo Marittimo Nazionale Nederlands Scheepvaartmuseum

#### Kattenburgerstraat 6E - Amsterdam

Arsenale della marina olandese fino al 1973, questo enorme edificio classico in arenaria fu costruito nel 1656 dall'architetto Daniel Stalpaert. Qui si trova la più grande collezione di navi del mondo, che ripercorre la storia navale olandese con oggetti, modellini e cartine. Di grande interesse è la Barca Reale, costruita nel 1818 per il re Guglielmo I; fu utilizzata per l'ultima volta nel 1962, al 25° anniversario di matrimonio della regina Giuliana.

Aperto tutti i giorni dalle 9.00 alle 17.00. Ingresso € 15, ridotto € 7,50.



### 3 Madame Tussauds Madame Tussauds

#### Dam Square 20 - Amsterdam

Il Madame Tussauds ripercorre la storia della città di Amsterdam attraverso l'utilizzo di audiovisivi, e prefigura il XXI secolo. All'interno si possono ammirare alcune statue simboliche, come quella animata e alta 5m dell'"Uomo di Amsterdam". Sebbene molte statue siano un pò bizzarre, questi manichini in cera del XVII secolo ci danno un'idea di come doveva essere la vita nel "secolo d'oro".

Aperto tutti i giorni dalle 10.00 alle 17.30. Ingresso € 21, ridotto € 16.



### 4 Museo della Storia di Amsterdam Amsterdams Historisch Museum

#### Nieuwezijds Voorburgwal 304-308 - Amsterdam

Il Museo è ospitato all'interno di un ex convento, un edificio a mattoni rossi che fu più volte ampliato. Questo museo documenta lo sviluppo della città, dai tempi in cui Amsterdam era solo un piccolo villaggio di pescatori nel Medioevo all'odierna città cosmopolita. La sezione principale del museo si concentra sul secolo d'oro, sul suo commercio e sulla sua cultura. Dipinti raffiguranti le Guardie Civiche costituiscono il pezzo forte della collezione.

Aperto tutti i giorni dalle 10.00 alle 17.00. Ingresso € 10, ridotto € 5.



## AMSTERDAM

MUSEI  
MUSEI

**WeAGoo**  
MY SHORT TOURIST INFORMATION

### 5 Museo Allard Pierson Allard Pierson Museum

**Oude Turfmarkt 127 - Amsterdam**

Oggi di proprietà dell'Università di Amsterdam, l'unica collezione archeologica specifica di Amsterdam è ospitata nel museo dedicato ad Allard Pierson. Questo museo è ospitato in un edificio neoclassico e la collezione venne qui trasferita nel 1976. All'interno vi sono raccolti reperti ciprioti, greci, egiziani, romani ed etruschi. Si trovano anche resti di una mummia egiziana, alquanto macabri.

*Martedì-Venerdì dalle 10 alle 17; Sabato e Domenica dalle 13 alle 17. Ingresso € 6,50.*



### 6 Cannabis Museum Cannabis Museum

**Oudezijds Achterburgwal 144A - Amsterdam**

Questo è l'unico museo in Europa a raccontare la storia della marijuana. Ottomila anni fa, con la venuta dei primi asiatici, la canapa era usata principalmente a scopi medici e per la fabbricazione di tessuti. Fino al XIX secolo veniva utilizzata anche nelle industrie navali. Il museo illustra però anche le sue proprietà stupefacenti, infatti all'interno vi è una piccola area destinata alla coltivazione di marijuana.

*Aperto tutti i giorni dalle 10.00 alle 23.00. Ingresso € 9.*



### 7 Museo di Rembrandt Rembrandt House Museum

**Jodenbreestraat 2HS - Amsterdam**

Rembrandt lavorò e insegnò in questa casa dal 1639 al 1658. Egli visse con sua moglie Saskia al pianterreno, fino a quando questa morì nel 1642, lasciando un figlio neonato di nome Titus. Egli teneva le lezioni nell'attico, mentre al primo piano aveva lo studio. La casa fu ristrutturata tra il 1907 e il 1911. Nell'interessante collezione di acqueforti e disegni di Rembrandt figurano autoritratti, paesaggi, nudi e scene con la moglie.

*Aperto tutti i giorni dalle 10.00 alle 17.00. Ingresso € 10, ridotto € 3.*



### 8 Museo della Storia Ebraica Joods Historisch Museum

**Nieuwe Amstelstraat 6-8 - Amsterdam**

Il Museo della Storia Ebraica è un complesso di quattro sinagoghe costruito dagli ebrei ashkenazi tra il XVII e il XVIII secolo; fu adibito come museo nel 1987. Fino alla Seconda Guerra Mondiale le sinagoghe furono di centrale importanza per gli ebrei di Amsterdam. Esse furono restaurate nel 1980-90 e collegate con passaggi pedonali. All'interno sono esposti manufatti artistici e culturali della storia del giudaismo nei Paesi Bassi.

*Aperto tutti i giorni dalle 11.00 alle 17.00. Ingresso € 12, ridotto € 6.*



### 9 Museo Hermitage Hermitage Museum

**Amstel 51F - Amsterdam**

Nel 2009 l'Hermitage di Amsterdam ha inaugurato la nuova sede (grande 10 volte la precedente). Il museo è ospitato nel bellissimo palazzo Amstelhof. Le opere esposte provengono dalla ricca collezione di 3 milioni di opere dell'omonimo museo di San Pietroburgo, uno dei più ricchi del mondo. L'esposizione principale è temporanea e cambia ogni 6 mesi, ci sono anche 2 presentazioni permanenti.

*Aperto tutti i giorni dalle 10.00 alle 17.00, Mercoledì fino alle 20.00. Ingresso € 15.*



### 10 Planetarium Planetarium

**Plantage Kerklaan 51II - Amsterdam**

Ospitato all'interno di un grande edificio a cupola, all'entrata principale del Planetarium vi è un potente proiettore che riproduce il cielo notturno e illustra come i pianeti cambino di continuo posizione in relazione alle costellazioni. Alternativamente vengono proiettati programmi per adulti e per bambini in diverse lingue. Esposte si possono trovare mappe dei sistemi terrestri e solare, con modelli, fotografie e video. Vi sono giochi educativi e materiali sull'astronomia.



### 11 Museo dei Tropici Tropenmuseum

**Linnaeusstraat - Amsterdam**

Questo vasto complesso con esterno decorato con simboli dell'Imperialismo fu concluso nel 1926 e aveva lo scopo di ospitare l'Istituto Coloniale Olandese. Quando la ristrutturazione si ultimò nel 1978, all'interno fu allestito un museo, con un enorme atrio centrale e gallerie distribuite sui piani. L'Istituto ha come scopo l'analisi e lo studio degli indigeni ai tropici. All'interno del museo si possono osservare tipiche costruzioni indigene.

*Aperto da Martedì a Domenica dalle 10.00 alle 17.00. Ingresso € 12, ridotto € 8.*



### 12 Museo - Fabbrica della Birra Heineken Heineken Museum

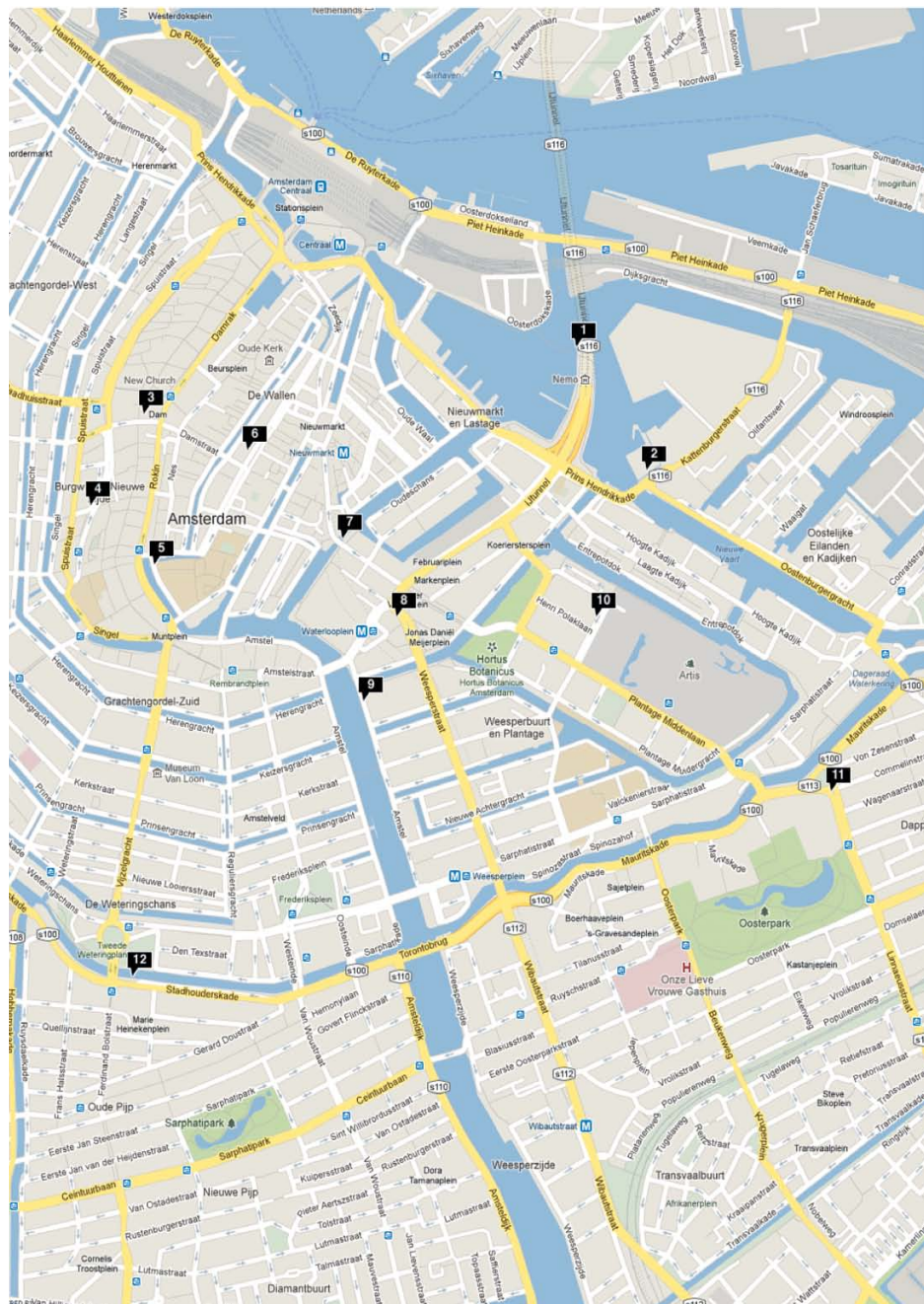
**Stadhouderskade 550 - Amsterdam**

Gerard Heineken fondò la società Heineken nel 1864 con l'acquisto della fabbrica di birra del XVI secolo Hooiberg. La sua innovazione e collaborazione con birrai stranieri fecero della sua azienda la principale produttrice di birra della città. Nel 1988 cessò la produzione in questo edificio poiché incapace di soddisfare la domanda. Dal 1991 l'edificio ospita l'Heineken Reception Centre. Il tour conduce i visitatori attraverso la fabbrica.

*Aperto tutti i giorni dalle 11.00 alle 19.30; d'estate dalle 10.30 alle 21.00. Ingresso € 17.*



# AMSTERDAM



## MUSEI MUSEUMPLEIN



### 1 Stedelijk Museum Stedelijk Museum

#### Paulus Potterstraat 13 - Amsterdam

Questo neorinascimentale museo fu progettato da A.W. Weissman nel 1895 con lo scopo di ospitare la collezione personale donata alla città nel 1980 da Sophia de Bruyn che includeva opere di artisti moderni quali Picasso, Matisse, Cezanne, Monet e Mondrian. Mentre la facciata presenta torrette con frontoni e nicchie, l'interno è in netto contrasto con la sua modernità. All'interno le mostre si alternano continuamente.

Aperto da martedì a domenica dalle 10.00 alle 17.00; giovedì fino alle 22.00.




### 2 Van Gogh Museum Van Gogh Museum

#### Paulus Potterstraat 7 - Amsterdam

Il museo rappresenta una delle più grandi collezioni mondiali dedicate al pittore olandese, infatti contiene 200 dipinti, 550 disegni e acquarelli, oggetti personali e lettere scritte al fratello Theo, oltre alla collezione privata dello stesso Theo. L'edificio è composto da due strutture: quella principale, progettata dall'architetto Gerrit Rietveld e aperta nel 1973, e la sala esposizioni di Kisho Kurokawa, finita nel 1999.

Aperto tutti i giorni dalle 10.00 alle 18.00; venerdì fino alle 22.00. Ingresso € 14.



### 3 Coster Diamonds Museum Coster Diamonds Museum

#### Paulus Potterstraat 2 - Amsterdam

Amsterdam è famosa per il commercio di diamanti. Fondata nel 1840 la Coster, tra le più antiche fabbriche di diamanti della città, fu onorata dal principe Alberto quando le fu conferito il compito di rilucidare il diamante Koh-i-Noor, di 108,8 carati. Ogni giorno migliaia di persone visitano la fabbrica per vedere le varie fasi della lavorazione delle pietre preziose. Per gli acquirenti ci sono sale di vendita dove la discrezione è assicurata.

Aperto tutti i giorni dalle 9.00 alle 17.00. Ingresso € 7,50, ridotto € 5.



### 4 Rijksmuseum Rijksmuseum

#### Hobbemastraat 12 - Amsterdam

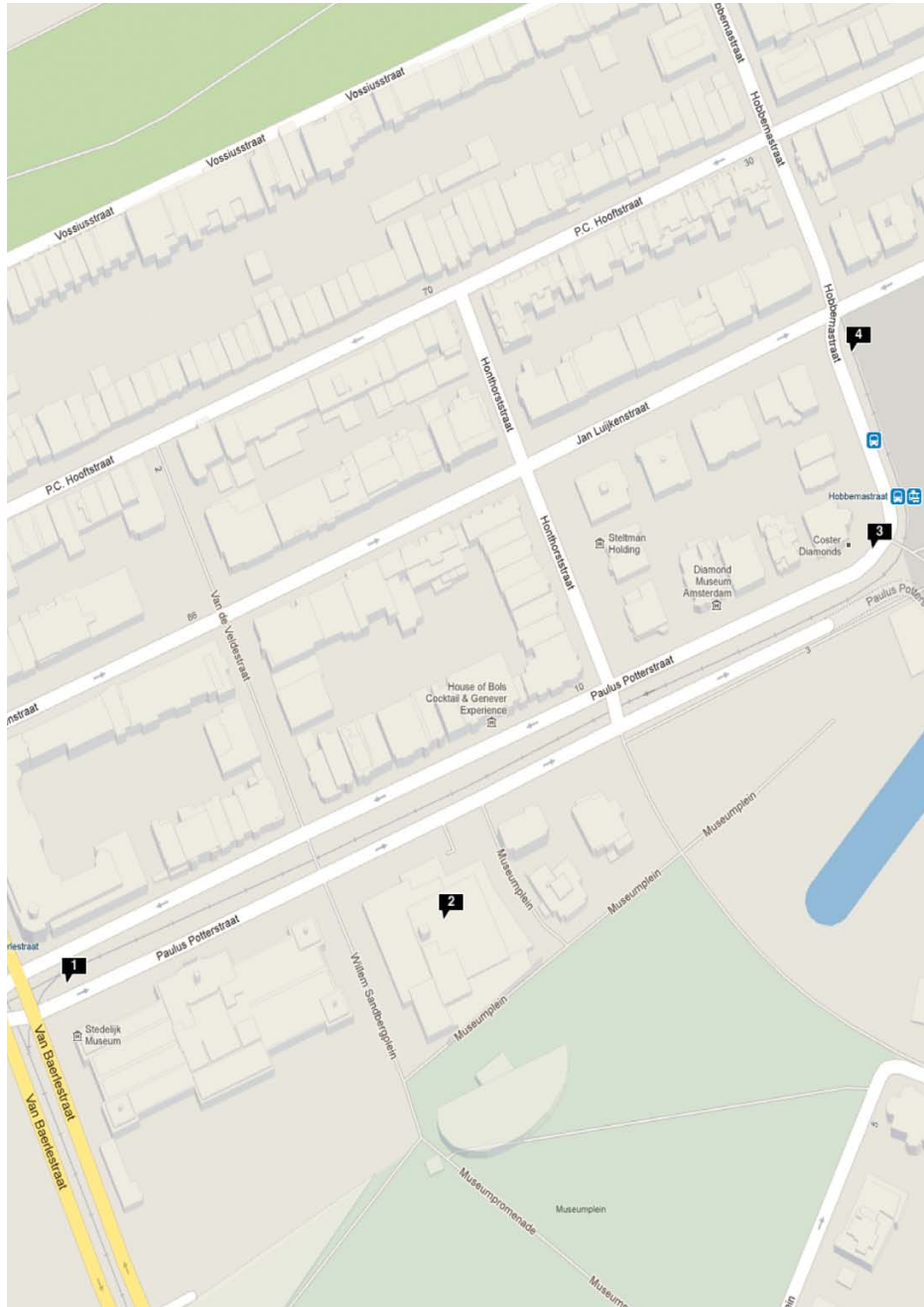
Fondato nel 1809 da Luigi Napoleone, a causa dell'estensione della collezione, fra il 1877 e il 1885 fu costruita l'attuale sede in Stadhouderskade, progettata da P.J.H. Cuypers. Con un afflusso di oltre un milione di visite all'anno, il Rijksmuseum è il più grande museo d'Olanda. Ospita opere dell'arte olandese, tra le quali pale medievali, oggettistica, ceramiche, ma soprattutto i capolavori dei maestri del XVII secolo come Rembrandt e Vermeer.

Aperto tutti i giorni dalle 9.00 alle 18.00. Ingresso € 14.



# AMSTERDAM

## MUSEUMPLEIN PIAZZE / VIE



### 1 Piazza Dam Dam Square

#### Dam Square - Amsterdam

Piazza Dam o semplicemente “il Dam” è la più famosa piazza di Amsterdam. E’ il cuore della città, domina il centro cittadino e rappresenta il divertimento che questa metropoli può offrire di giorno. Sorta intorno al 1270 è “divisa in due” dal traffico d’auto e tram. Ospita alcuni dei monumenti principali della città: il Palazzo Reale, il Nationaal Monument (obelisco dedicato alle vittime della II Guerra Mondiale), la Chiesa Nuova e il museo delle cere di Madame Tussauds.



### 2 Via Nieuwendijk Nieuwendijk

#### Nieuwendijk - Amsterdam

Costituisce la più antica via commerciale della città e si trova nel cuore del centro storico. L’atmosfera è tipica di Amsterdam, accogliente e informale. Lungo questo percorso, dedicato principalmente allo shopping, è possibile anche ammirare le bellezze storiche che si incontrano durante il tragitto. La via, che ha inizio da piazza Dam, è chiososa e ricca di negozi di souvenir spesso troppo kitsch oltre che di numerosi e variegati coffeeshops, café, fast food e ristoranti.



### 3 Via Damrak Damrak

#### Damrak - Amsterdam


Affollato e vivace viale caratterizzato dalla presenza di numerose agenzie turistiche, negozi di souvenir e tanto altro ancora. Oggi questa zona, in cui c’è sempre movimento, è conosciuta soprattutto per i suoi ristoranti e bar. Il termine “Damrak” è diventato un sinonimo per indicare la Borsa di Amsterdam, non per niente lungo la via è possibile vedere la Beursplein (piazza della Borsa) con l’edificio della Borsa progettato dall’architetto Hendrik Petrus Berlage.



### 4 Via Kalverstraat Kalverstraat

#### Kalverstraat - Amsterdam

Strada animata e pittoresca che costituisce la via dello shopping più costosa d’Olanda. Nel 2006 era la ventunesima strada più costosa del mondo per quanto riguarda i prezzi di locazione e rappresenta anche il viale più caro nella versione olandese del Monopoli. Inizia a Piazza Dam ed è oggi zona pedonale, anche per questo è il luogo più frequentato della capitale olandese. I suoi negozi sono così ben organizzati che sembra quasi un centro commerciale all’aria aperta.



## AMSTERDAM

PIAZZE / VIE  
PIAZZE / VIE

**WeAGoo**  
MY SHORT TOURIST INFORMATION

### 5 Via Nes Nes

#### Nes - Amsterdam

Parallela alla Rokin troviamo questa via con i suoi teatri; alcuni propongono anche spazi espositivi con mostre temporanee mentre altri hanno dei café dall'atmosfera davvero unica. Questa strada stretta e molto tranquilla, di epoca medievale, ospita numerosi teatri. Nel 1614 ivi si aprì, al civico 57, la prima banca cittadina per il prestito di soldi ai poveri. Questo luogo è ancora segnalato ai turisti con una formella e la vetrina è ancora ingombra di articoli in pugno.



### 6 Piazza di Nieuwmarkt Nieuwmarkt

#### Nieuwmarkt - Amsterdam

La piazza, oggi attornata da case con frontone del XVII e XVIII secolo, intorno al XV secolo era zona di mercato. In seguito allo sviluppo della città nei successivi secoli la piazza assunse le attuali dimensioni. Molte case qui intorno furono demolite intorno al 1970 per fare spazio alla costruzione di una nuova metro, che determinò l'insorgere di conflitti tra la polizia e i contestatori, che suggerivano un rinnovamento piuttosto che una sistemazione degli antichi edifici.



### 7 Piazza di Waterlooplein Waterlooplein

#### Waterlooplein - Amsterdam

La piazza risale al 1882, quando furono interrati due canali per la costruzione di una grande piazza destinata al mercato, nel cuore del quartiere ebraico. Nonostante l'imponente edificio dello Stadhuis-Muziektheater (il Municipio e l'Opera), la parte nord di questa piazza ospita ancora il caratteristico mercatino delle pulci. Le bancarelle che lo compongono vendono di tutto, dai ninnoli ai tappetini africani e dai gioielli indonesiani ai capi di vestiario militare.



### 8 Piazza Rembrandt Rembrandtplein

#### Rembrandtplein - Amsterdam


Un tempo nota come Botermarkt per il mercato del burro che qui si teneva fino al XIX secolo, questa piazza assunse l'attuale denominazione nel 1876 quando venne eretta la statua del celebre Rembrandt. Subito dopo questa zona si trasformò in un centro di vita notturna con l'apertura di numerosi caffè, pub e hotel. La popolarità di questa piazza ancora oggi non è svanita e i caffè-terrazzo durante il periodo estivo sono sempre affollati di turisti che si intrattengono con drink.



### 9 Piazza Muntplein Muntplein

#### Muntplein - Amsterdam

La piazza, situata nel cuore del centro città, è in realtà un ponte, il più ampio di Amsterdam, che attraversa il canale Singel. L'acqua del canale si riversa infatti nel fiume Amstel dopo essere transitata sotto la piazza. Tutti i ponti della città sono numerati, questo è il numero 1. Muntplein, piazza davvero notevole che prende il nome dalla Munttoren (torre cittadina che sorge in questo luogo), costituisce un intricato punto d'incrocio per tram, auto, biciclette e pedoni.



### 10 Via Rokin Rokin

#### Rokin - Amsterdam

Collega Piazza Dam a Muntplein ed è una delle strade più animate della città. L'ampia via, prolungata dal Damrak, è caratterizzata da alcune facciate in stile classicista olandese, sebbene numerose costruzioni moderne nuociano alla sua unità architettonica. In questa zona troviamo l'Università, il Museo Archeologico, l'antico Quartiere delle Donne e il Museo Storico cittadino. Degna di nota è la statua equestre della regina Guglielmina (nonna di Beatrice, attuale sovrana).



### 11 Piazza Spui Spui

#### Spui - Amsterdam

Nel 1996 è stata ristrutturata ed è ora in gran parte pedonale. E' un luogo per l'arte, per la musica all'aria aperta e per parlare con gli artisti ed acquistare le opere direttamente da loro. E' una piazza invitante e tipica, con i suoi bar, i suoi caffè chic e alla moda e le sue librerie (tra le migliore della città). Ospita ogni domenica esposizioni d'arte all'aria aperta e ogni venerdì il Mercato del libro. E' presente una statua che rappresenta la gioventù di Amsterdam.



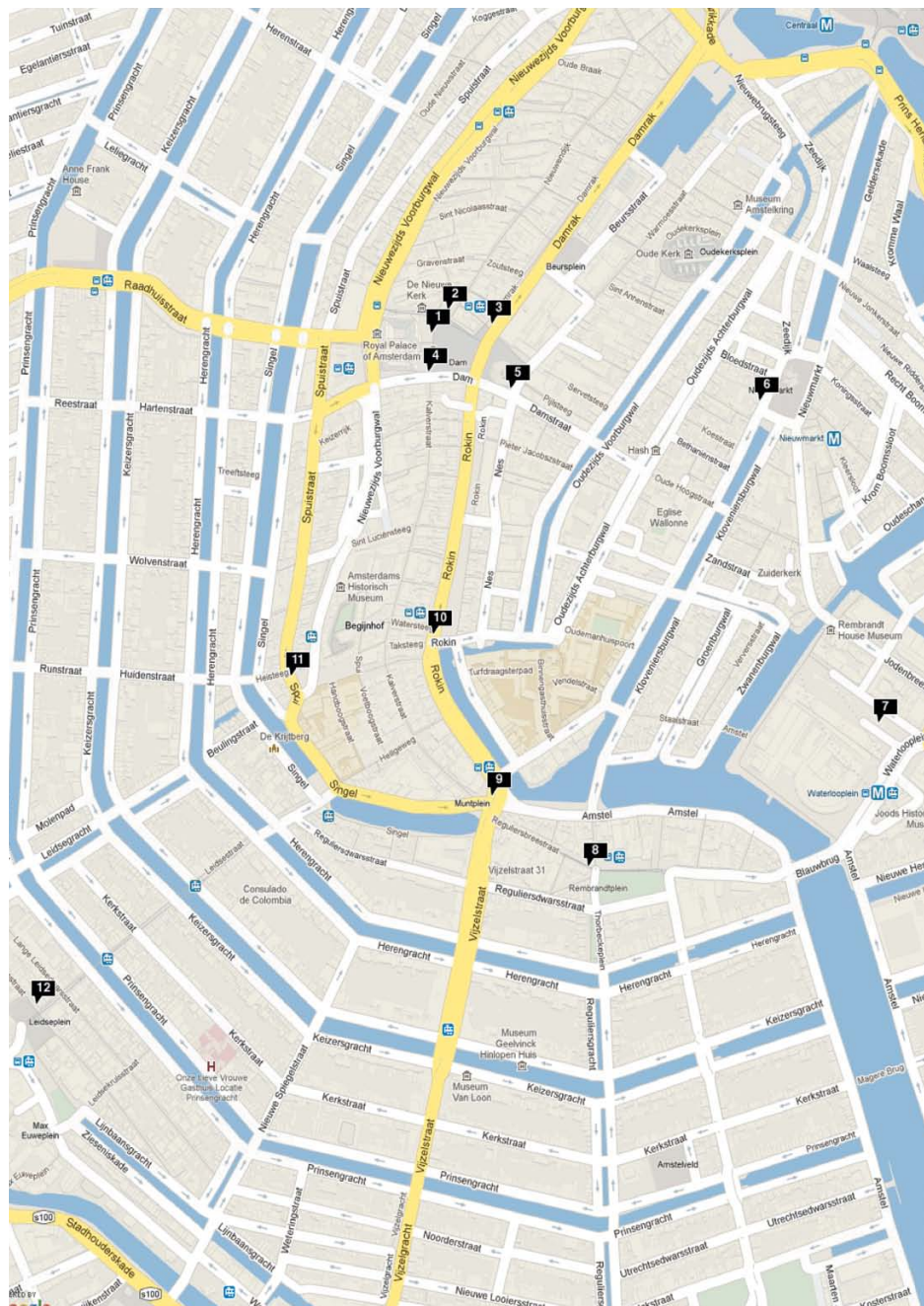
### 12 Piazza Leidseplein Leidseplein

#### Leidseplein - Amsterdam

Originalmente parcheggio per carri, oggi la piazza costituisce un luogo di divertimento notturno alla moda grazie ai numerosi caffè, pub, coffeeshops e ristoranti. E' una delle più famose piazze di Amsterdam, qui ogni giorno si esibiscono burattinai e mangiatori di fuoco, musicisti e prestigiatori. Conosciuta con il nome di "piazza del guazzabuglio" è caratterizzata da un aspetto e da funzioni odierne che hanno poco a che vedere con quelle originarie risalenti al XVII secolo.



# AMSTERDAM



PIAZZE / VIE  
QUARTIERI



## 1 Quartiere Jordaan Jordaan

### Westermarkt 74 - Amsterdam


Popolare, tranquillo ma vivace è uno dei quartieri più caratteristici e più alla moda di Amsterdam. Situato ad ovest del centro cittadino, questo labirinto di piccole strade e canali che in origine (costruito nel XVII secolo) era un quartiere operaio; oggi è uno dei più costosi e rinomati dei Paesi Bassi. E' sede di molte gallerie d'arte. Rembrandt trascorse gli ultimi anni della sua vita nel Jordaan; anche la Casa in cui Anna Frank si nascose è collocata in questa zona.



## 2 Quartiere a Luci Rosse Rosse Buurt

### Oudezijds Voorburgwal 103 - Amsterdam

Una delle immagini più famose e anche più forti della moderna Amsterdam è quella delle numerose prostitute vestite in modo succinto e avvolte dalle rosse luci del neon che sono esposte in vetrina. In questa città la prostituzione risale al XIII secolo. Sebbene i tentativi dei calvinisti di dichiarare la prostituzione illegale furono molteplici, nel 1850 Amsterdam contava oltre 200.000 prostitute. Oggi la zona è intersecata da stretti vicoli dominati da sexy shop e club.



## 3 Quartiere Nieuwmarkt Nieuwmarkt

### Nieuwmarkt - Amsterdam

Una delle zone più vecchie di Amsterdam è il quartiere di Nieuwmarkt (o Mercato Nuovo). L'epicentro è l'omonima piazza, creata nel 1614 e famosa per il suo mercato giornaliero di pezzi di antiquariato e cibi biologici. Qui si capisce anche come la diversità culturale faccia parte della città. Questa zona, che si trova vicino a Chinatown e al Quartiere a Luci Rosse, è nota anche per i numerosi bar e caffè che la circondano e la rendono un posto frequentatissimo di sera.



## 4 Quartiere Dapperbuurt Dapperbuurt

### Dapperstraat 68 - Amsterdam

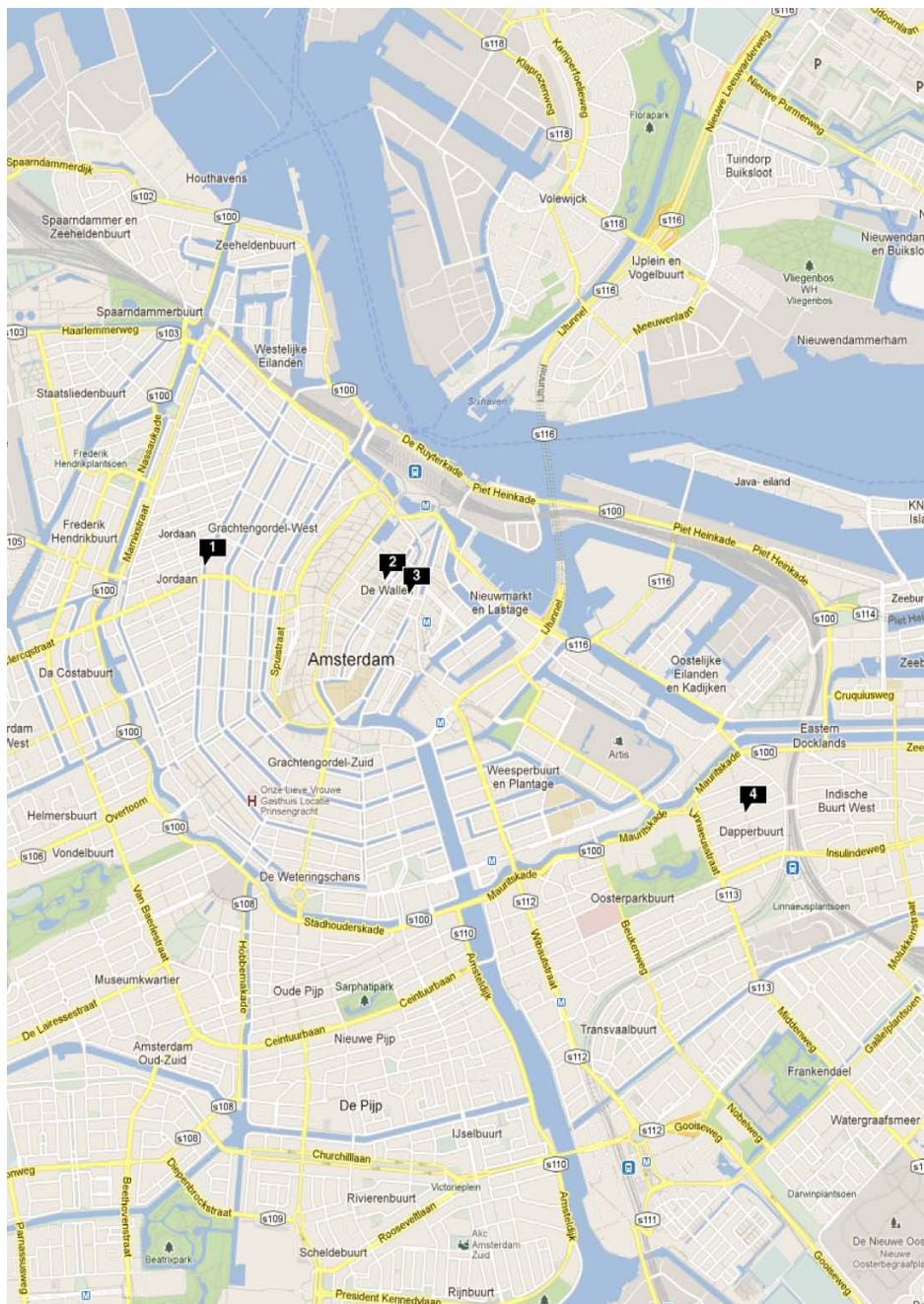
Il Dapperbuurt, quartiere famoso menzionato in molte poesie, è stato fondato alla fine del XIX secolo. La II guerra mondiale ha lasciato il segno in questo luogo. Costituisce un quartiere multi-culturale che regala, a chi lo visita, una prospettiva più ricca. Uno dei fiori all'occhiello è senza dubbio il giornaliero Dappermarkt, dichiarato "mercato dell'autentica gente di Amsterdam". E' noto come "Mercato del Mondo" per la sorprendente diversità di commercianti e di prodotti.





# AMSTERDAM

## QUARTIERI STRUTTURE



### 1 Mercato dei Fiori Bloemenmarkt

#### Singel 506I - Amsterdam

Su questa strada si tiene l'ultimo mercato galleggiante della città. Nei tempi passati i vivaisti lasciavano i loro appezzamenti, risalivano l'Amstel e ormeggiavano qui le loro imbarcazioni dalle quali vendevano i loro fiori e le loro piante. Oggi invece le bancarelle sono ancora galleggianti, ma permanenti. Gli acquirenti sono soprattutto turisti, affascinati dalla bellezza dei profumati fiori stagionali e dalle magnifiche piante primaverili.



### 2 Torre della Zecca Munttoren

#### Muntplein 12 - Amsterdam


A La Munttoren, con la sua base poligonale, formava parte di quella che era una delle porte difensive della città medievale, distrutta nel 1618, ad eccezione della base. Nell'anno seguente Hendrick de Keyser aggiunse la torre dell'orologio, sormontata da una guglia e una sfera a traforo. Il nome della torre risale al periodo di occupazione francese, quando nella torre si stabilì temporaneamente la zecca.



### 3 Ponte Magro Magere Brug

#### Kerkstraat 418 - Amsterdam

Tra gli oltre 1000 ponti di Amsterdam, il Magere Brug è il più famoso della città. L'originale ponte levatoio fu costruito nel 1670, e deve il suo nome al fatto che la sua struttura fosse molto stretta (muger). L'attuale ponte è invece del 1969, più largo del precedente, ma conforme al tradizionale modello di ponte doppio. Esso è stato costruito con legno africano azobè. Il responsabile del ponte deve azionare il meccanismo ogni 20 minuti per il passaggio di imbarcazioni.



### 4 Aquarium Aquarium

#### Plantage Middenlaan 74HS - Amsterdam

L'Aquarium è aperto dal 1882 ed è ospitato in un imponente edificio neoclassico. All'interno è diviso in quattro sezioni: una di acqua dolce e tre di acqua salata. Le taniche contengono più di 500 specie di pesci e animali marini, che possono essere visti da vicino. Si trovano sia semplici vertebrati sia squali ed enormi tartarughe marine. Nel seminterrato dell'Aquarium si trova l'Amfibarium, con un nutrito gruppo di rane e salamandre di tutti i tipi.



## AMSTERDAM

### STRUTTURE TEATRI



5 Zoo  
Zoo

#### Plantage Kerklaan 49 - Amsterdam

Creato nel 1838 e inserito nel parco cittadino Artis, che ospita anche un acquario, un planetario e i musei zoologico e geologico, è lo zoo più antico d'Europa. Oggi ospita 8000 animali di tutti tipi, di tutte le razze e provenienti da tutto il mondo. Rappresenta un'oasi di pace e tranquillità a pochi passi da tutte le altre attrazioni del centro. Imperdibile è la giungla notturna che permette l'inusuale prospettiva di vedere come vivono gli animali al calar delle tenebre.



6 Orto Botanico  
Hortus Botanicus

#### Plantage Middenlaan 2A - Amsterdam

Nel 1682 questo grazioso giardino era un orto di erbe medicinali: oggi ospita una delle collezioni botaniche più grandi del mondo. Le molte varietà di flora che si trovavano qui si moltiplicarono grazie alle importazioni di piante tropicali da parte della Compagnia delle Indie Orientali. Nel 1706 era il primo posto fuori dall'Arabia a coltivare con notevole successo la pianta del caffè. Al suo interno vi è una palma di 400 anni, la più antica palma da vaso del mondo.



7 Torre di Montelbaanstoren  
Montelbaanstoren Tower

#### Oudeschans 2 - Amsterdam

Nel 1512 fu costruita la sezione inferiore di questa torre, con lo scopo di integrare il sistema difensivo di Amsterdam. Essa si trova costruita poco fuori le mura cittadine e proteggeva i moli dalle invasioni dei vicini Gelderlanders. La torre presenta una struttura ottagonale e ha un campanile in legno lavorato a traforo. Qui si radunavano i marinai della VOC prima di essere trasportati sulle enormi navi dirette nelle Indie. Oggi è sede degli uffici dell'autorità portuale.



8 Porta di Amsterdam  
Waag

#### Nieuwmarkt 1HS - Amsterdam

Con le sue antiche torri, il Waag è la più antica porta di Amsterdam ancora esistente. Essa fu costruita nel 1488 e dedicata a Sant'Antonio. Ivi si tenevano le esecuzioni pubbliche e i condannati attendevano in una delle torri. Nel 1617 l'edificio cominciò ad essere usato come pesa pubblica e diverse corporazioni stabilirono la loro sede in questa struttura. Nel XIX secolo la pesa chiuse, e questo edificio fu utilizzato come magazzino. Oggi è in disuso.



9 Teatro della Musica  
Muziektheater

#### Waterlooplein 28 - Amsterdam


Il teatro musicale, situato ai margini del fiume Amstel in una delle parti più antiche della città, è un teatro che è stato appositamente costruito per stimolare l'opera, i balletti e altre forme di musica. E' uno dei teatri moderni più famosi al mondo. Fa parte del Stopera, complesso che ospita anche il municipio. La prima idea di costruire tale complesso risale al 1915. Ci volle tempo per materializzare il piano, questa struttura è stata infatti inaugurata solo nel 1986.



10 Regio Teatro Carré  
Koninklijk Theater Carré

#### Amstel 115 - Amsterdam

Costruito da Oscar Carré, da cui il nome, il Teatro Carré, che in origine ospitava il suo circo famigliare, è oggi uno dei teatri più famosi d'Europa. Edificato nel 1887 su progetto degli architetti Rossem e Vuyk, ospita prevalentemente musical e concerti, anche di star internazionali. L'edificio, caratterizzato da uno stile influenzato dal classicismo e che presenta una facciata decorata con figure di clown, giocolieri e danzatori, attira da anni migliaia di visitatori.



11 Teatro Stadsschouwburg  
Stadsschouwburg

#### Leidseplein 26 - Amsterdam

Questo edificio neorinascimentale è il più recente dei 3 teatri che lo hanno preceduto. All'esterno erano previste decorazioni in mattoni rossi che non furono realizzate per via degli alti costi e dell'ostilità che i cittadini avevano nei confronti dell'architetto Springer, che aveva previsto che il portone principale fosse usato solo dagli acquirenti dei biglietti a caro prezzo. Springer fu costretto a ritirarsi. Oggi il teatro è il locale preferito dei giocatori dell'Ajax.



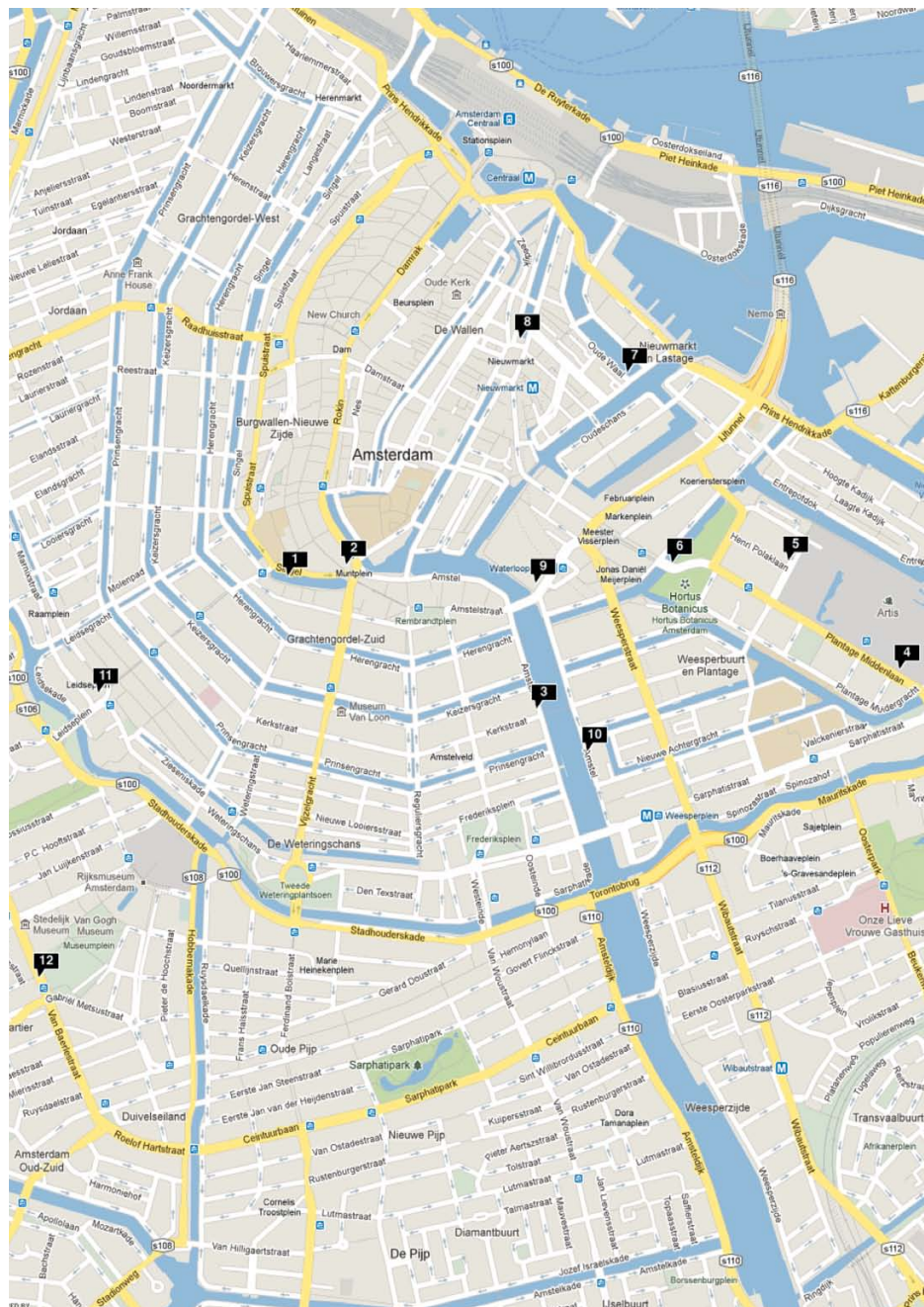
12 Concertgebouw  
Concertgebouw

#### Van Baerlestraat 98 - Amsterdam

Il Concertgebouw è il centro della musica classica di Amsterdam e forse anche di tutta Europa. Il termine olandese "Concertgebouw" letteralmente si traduce come "edificio concerto". Per i suoi attributi acustici quasi perfetti, alcuni dicono addirittura che siano realmente perfetti, l'auditorium è considerato una delle più belle sale da concerto del mondo, insieme alla Symphony Hall di Boston e al Musikverein di Vienna. Ogni anno ospita circa ottocento concerti.



# AMSTERDAM



STRUTTURE / TEATRI  
MONUMENTI / PARCHI



## 1 Homomonument Homomonument

### Keizersgracht 198 - Amsterdam

Insieme a Berlino, Amsterdam è l'unica città che accoglie un monumento per le vittime della discriminazione dell'orientamento sessuale. Il memoriale fu creato per commemorare tutti i gay e le lesbiche che sono stati soggetti a persecuzioni. E' composto da tre grandi triangoli fatti di granito rosa (il triangolo rosa serviva per indicare gli omosessuali nei campi di concentramento nazisti) disposti sul terreno in maniera da formare un ulteriore triangolo più grande.



## 2 Monumento Nazionale Nationaal Monument

### Dam Square 27 - Amsterdam


Questo obelisco, alto 22 metri, fu scolpito da John Raedeker e progettato dall'architetto J.J.P. Oud; situato in Piazza Dam ha lo scopo di commemorare i morti della Seconda Guerra Mondiale. Questo monumento fu inaugurato nel 1956 ed è fronteggiato da due leoni, simboli dei Paesi Bassi. Nella parte retrostante vi sono delle urne che contengono terra proveniente da tutte le province olandesi e dalle ex colonie dell'Indonesia, delle Antille e del Suriname.



## 3 Canali di Amsterdam Grachten

### Doelensluis - Amsterdam

La città di Amsterdam è costruita su una rete di canali lunga più di cento Km. Il centro storico è uno dei centri storici cittadini meglio preservati al mondo. Dal 2010 i Canali sono diventati Patrimonio dell'Umanità UNESCO, ne è stato riconosciuto il loro "valore universale eccezionale". Nati per motivi commerciali e per il trasporto delle merci sono diventati una delle caratteristiche uniche e suggestive della città di Amsterdam, soprannominata la "Venezia del Nord".



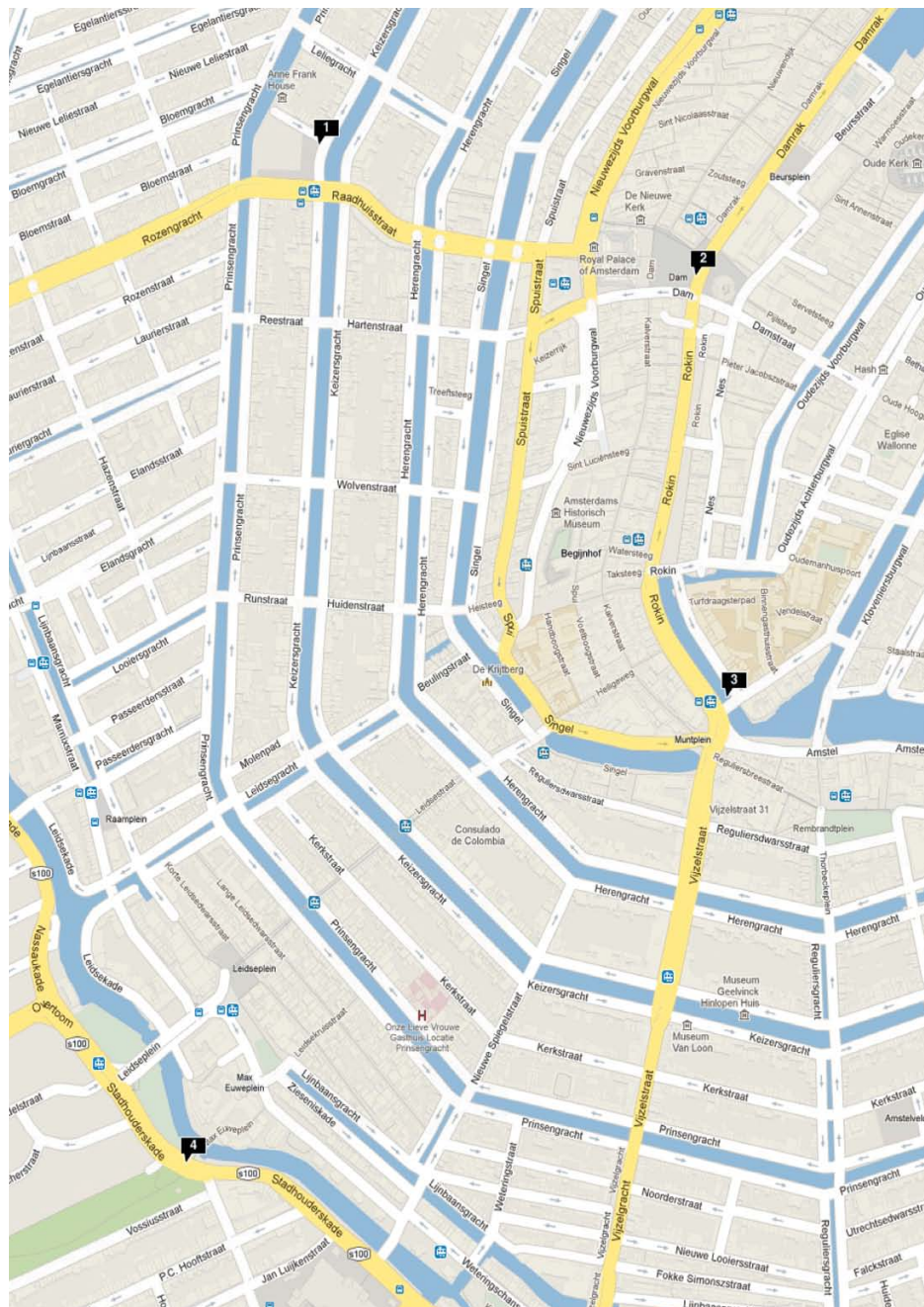
## 4 Vondelpark Vondelpark

### Stadhouderskade - Amsterdam

Il 15 Giugno 1865 venne inaugurato questo immenso parco. Esso fu fondato per volere di importanti esponenti della società del tempo, che nel 1864 fondarono un comitato al fine di costruire un parco pubblico. Il Vondelpark fu progettato da J.D e L.P Zocher, padre e figlio entrambi architetti. Il nome originale era Nieuwe Park, che fu cambiato quando fu qui posata la statua del poeta Vondel nel 1867. L'odierna estensione di 45 ettari fu raggiunta nel giugno 1877.



# AMSTERDAM



MONUMENTI / PARCHI


VARIE



## 1 Muziekgebouw Muziekgebouw

### Veemkade - Amsterdam

Propagandata come sala da concerto del ventunesimo secolo, questa struttura, che è una delle migliori attrazioni culturali di Amsterdam, ha aperto le sue porte al pubblico nel 2005. Frequentato da amanti della musica provenienti da tutto il continente, la sala, caratterizzata da un'acustica brillante, non solo è sede dei concerti più ispirati ma anche di un programma di agitazione contemporanea. Nell'arco dell'anno ospita diversi festival, esposizioni e concerti multimediali.



## 2 Stazione Centrale Centraal Station

### Stationsplein 16 - Amsterdam

La Stazione Centrale aprì nel 1889 e divenne presto punto focale della città, rappresentando un punto di separazione tra Amsterdam e il mare. Questa neorinascimentale costruzione fu progettata dall'architetto P.J.H.Cuyper e da A.I. van Gendt. Nel progetto della parte centrale e delle due torri gemelle c'è sicuramente un richiamo architettonico ad un arco di trionfo. La facciata presenta decorazioni con allegorie del commercio marittimo, a ricordo del passato cittadino.



## 3 Westerpark Westerpark

### Westerpark 1 - Amsterdam

Costituisce una grande area verde che porta orgogliosamente il nome ed è situata sopra il terreno della Cultuurpark Westergasfabriek, ex grande fabbrica di gas. Il parco originale, che in origine era un piccolo parco di quartiere, è stato fondato nel 1891. Solo qui potete trovare tutto quello che vi aspettereste in un parco – alberi, fiumi e prati – ma con in più una dozzina di eccitanti locali, gallerie d'arte, bar, ristoranti, un teatro e perfino un cinema.



## 4 Mercatino delle Pulci Vlooiemarkt

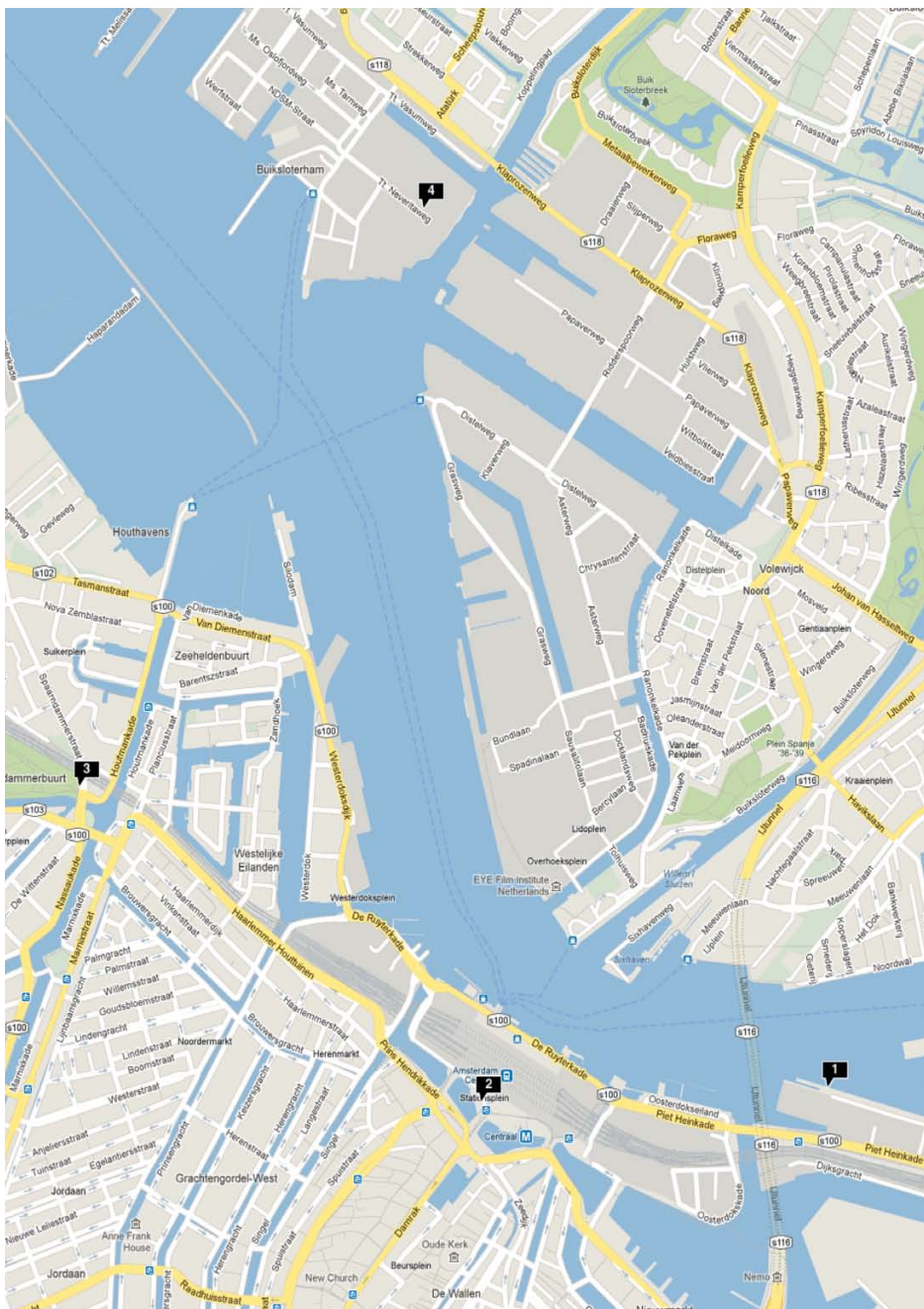
### Tt. Neveritaweg 39 - Amsterdam

Il mercatino delle pulci, il più grande della nazione, si svolge ogni prima domenica del mese presso l'area industriale NDSM, nel nord di Amsterdam. Questo mercato, costituito da circa 500 bancarelle, è caratterizzato dalla presenza di espositori privati che possono vendere solo cose di seconda mano. Negli stand si può trovare di tutto: mobili, vinili, orologi d'epoca, oggetti vintage e il tutto a prezzi bassi. L'ingresso costa 4€, l'orario di apertura è dalle 9 alle 16:30.



# AMSTERDAM

VARIE



## CHI SIAMO



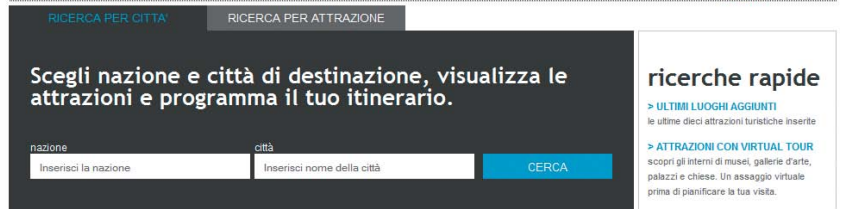
MY SHORT TOURIST INFORMATION

HOME CHI SIAMO DIVENTA SPONSOR CONCORSI LE MINI GUIDE CONTATTI

italiano

il miglior sito per la creazione di **GUIDE di VIAGGIO**

Informazioni storiche, artistiche, culturali, naturalistiche ed architettoniche su luoghi ed attrazioni in ogni città. Foto, indirizzi, mappe e descrizioni brevi per una pratica e rapida creazione dei tuoi programmi di viaggio.



Weagoo è un'azienda specializzata nella raccolta ed elaborazione di informazioni turistiche brevi ed essenziali a carattere storico, artistico, culturale, naturalistico ed architettonico. Weagoo, nella sua attività di ricerca e recensione dei siti, con gli attuali 24.000 punti d'interesse, 110 province, 1.400 comuni e tutte le città d'arte italiane, sta costantemente e progressivamente realizzando una mappatura capillare del territorio che comprende anche località minori, ma non per questo prive di storia. Il nostro obiettivo è creare il più grande data-

base d'informazioni turistiche localizzate e descritte in modalità "short information" concepite per fornire un'informazione essenziale ma utile al turista prima e durante la visita della città. Tutte le nostre descrizioni dei punti di interesse sono informazioni oggettive, storiche, prese da fonti ufficiali, che seguono uno standard di realizzazione preciso in cui la georeferenziazione è sicuramente una parte fondamentale. L'attività primaria di WeAGoo consiste nel riversare queste informazioni nel proprio portale weagoo.com.

### Il portale ti permette di

- 📍 Creare itinerari personalizzati
- 📍 Ricercare POI per città
- 📍 Ricercare per nome attrazione
- 📍 Filtrare per tipologie d'interesse
- 📍 Visualizzare risultati in modalità elenco o mappa
- 📍 Scaricare guide turistiche gratuitamente
- 📍 Visualizzare i virtual tour

### Registrati al portale...conviene!

La registrazione al portale ti porterà via solo pochi secondi e ti permetterà di creare itinerari multi-città, modificare l'ordine dei POI e delle città tramite drag and drop così da pianificare perfettamente il tuo roadbook di viaggio e successivamente condividerlo con i tuoi amici. Inoltre settimanalmente ti verrà inviata un'email con interessanti spunti di viaggio e le novità riguardanti le nostre utili guide.

## AMSTERDAM



### CONSIGLI DI VIAGGIO

© MorBCN

ITINERARI



### ITINERARI CONSIGLIATI

La visita di questa città è decisamente agevole poiché la maggior parte delle attrazioni che vi andremo a presentare si trova nella cerchia del centro storico o comunque non lontano da esso, tanto che potrete tranquillamente muovervi a piedi utilizzando i mezzi pubblici occasionalmente.

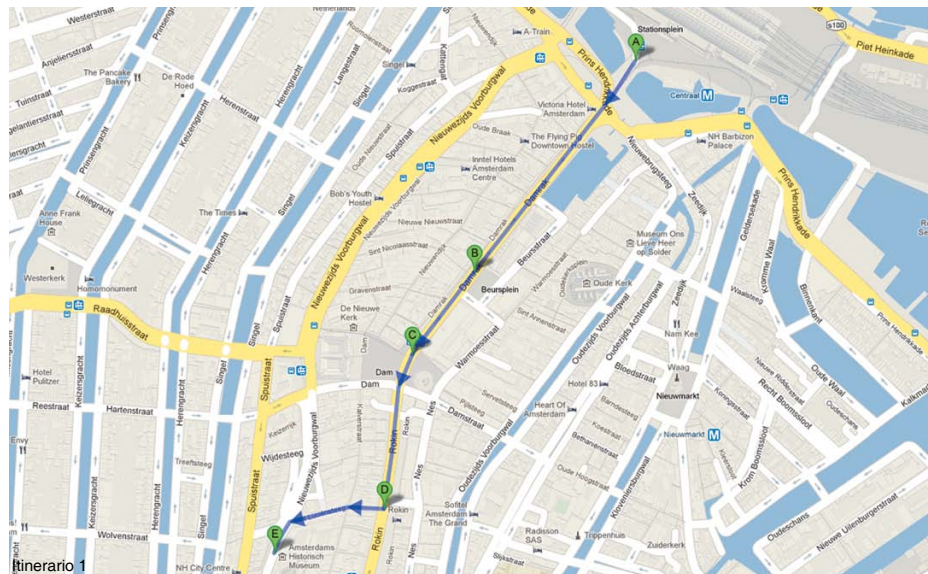
Ad Amsterdam potrete godere di scorci incantevoli, un'architettura inusuale, opere d'arte di fama mondiale, negozi, café, ristoranti e locali notturni così vari ed in quantità da soddisfare qualsiasi gusto personale. E poi i mercati, gli eventi che la animano, tutto vi emozionerà e vi farà dimenticare qualsiasi stanchezza, lasciandovi solo una costante voglia di scoprirla, ancora ed ancora. Di seguito alcuni spunti per visitare Amsterdam, anche se, prendendo come punto di riferimento e di partenza la Central Station non sarà difficile spostarsi nelle varie direzioni e passeggiare, soffermandosi ogni volta che qualcosa attiri la vostra attenzione.

#### ITINERARIO 1: Il Damrak e il Rokin

Prendendo come punto di partenza la **Stazione Centrale (A)** passeggeremo sino al **Palazzo Reale** sul Dam, visitando così l'affollato e



vivace **Damrak**. Questo luogo di Amsterdam che non si ferma mai, lungo il letto coperto del fiume Amstel la vita cittadina è frizzante e non si ferma mai. Lungo il Damrak, sulla sinistra, vedrete la **Beursplein (B)** (piazza della Borsa) con l'edificio della Borsa dell'architetto Hendrik Petrus Berlage, inaugurato nel 1903. Prima di raggiungere la Dam Square, sulla destra si scorge la Nieuwe Kerk. In **piazza Dam (C)**, la più grande della città, c'è il **palazzo reale** e, per chi non sa rinunciare allo shopping, il centro commerciale **Bijenkorf Market** e il **Magna Plaza**, alle spalle del palazzo reale, elegante centro ospitato in un palazzo antico con arcate e pilastri imponenti. Da questo punto imbocchiamo il **Rokin (D)**, un ampio viale che nei tempi



## AMSTERDAM

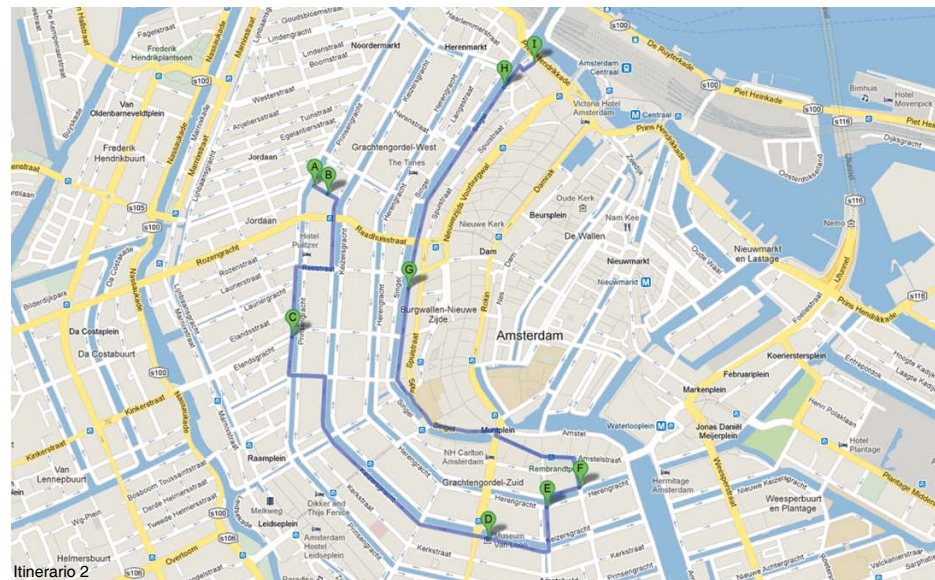
ITINERARI  
ITINERARI

passati era attraversato dall'Amstel. Dal ponte Rokin, potrete ammirare la **statua equestre di Guglielmina**, nonna dell'attuale sovrana Beatrix. Lungo tutto il viale potrete ammirare edifici che attireranno la vostra attenzione, come ad esempio quello ubicato al n. **122**, palazzo sede dell'Associazione d'artisti 'Arti ed Amicitiae', sorta quasi 160 anni fa rappresenta una sorta di laboratorio artistico della creatività. Lo stile classicista olandese è ben rappresentato dagli edifici maestosi, opera del maestro Philips Vingboons, ubicati ai numeri **145 - 147** del viale. Approfittate per visitare l'**Historical Museum** (E) e, se vi piacciono le cronache cabare del medioevo, l'**Amsterdam Dungeon**.

### ITINERARIO 2: I canali ovest (Westerdok), il quartiere Jordaan, il Singel

Consigliamo di iniziare questo nostro itinerario con la visita alla casa-museo di Anne Frank (**Anne Frankhuis**) (A), meglio infatti raggiungerla in prima mattinata per evitare di trovare lunghe code. La casa si trova al 263 del canale Prinsengracht. Fuori dalla casa si erge la sua statua, opera di Mari Amdriessen del 1977. Dirigendovi dietro alla casa museo troverete la piazzetta della **Westermarkt** dove è esposto un monumento in ricordo degli omosessuali

sterminati dai nazisti: il monumento richiama i triangoli rosa che erano il loro contrassegno infamante nei lager, le tre lastre triangolari di granito rosa. Queste testimonianze della tragedia che ha colpito l'Europa ed il Mondo nel ventesimo secolo sono l'espressione della tolleranza e della sensibilità della città, da sempre rifugio per gli emarginati ed i perseguitati. Nella stessa piazza, al civico 6, c'è la casa che fu del grande filosofo del "Cogito ergo sum", ai più noto come **Cartesio**. Da qui proseguite verso la **Westerkerk** (B), la grande chiesa con l'inconfondibile campanile, che dall'alto dei suoi 85 metri rappresenta un punto di vista privilegiato su tutta la città. Sulla superficie della torre campanaria noterete le tre "X", colorate di rosso, blu e oro. Fanno riferimento alla corona che Massimiliano d'Asburgo, imperatore del Sacro Romano Impero, donò alla città nel 1489 in segno di gratitudine per le cure mediche ricevute durante un suo soggiorno in città. Nel registro parrocchiale di questa chiesa si è rinvenuta una nota dell'8 Ottobre 1669 con la dichiarazione di morte di Rembrandt, morto in miseria. Fu sepolto in questa chiesa, ma nessuno sa esattamente in che punto poiché non poté permettersi nemmeno una lapide.



Dalla chiesa **Westerkerk**, se interessati potrete visitare, al numero 296 di Prinsengracht, il museo delle case galleggianti, la **Woonbootmuseum** (C), ospitato proprio su una di esse. A questo punto, attraversando uno dei numerosi ponti verso est, imboccate il tratto meridionale della **Keizersgracht** abbellito da edifici sontuosi risalenti al periodo d'oro. Esempio tra tutti il **Museo van Loon** (D) e il **Kettenkabinet**. Il primo ospita una collezione di arredi olandesi del XVII secolo. Il Kettenkabinet, il Museo del Gatto, si vanta invece di essere l'unico del suo genere in tutto il mondo: dipinti, statue, manifesti e oggetti grotteschi dedicati ai felini riempiono le sale spaziose, con una quantità di gatti che trascorrono il tempo oziando ed accogliendo i visitatori con le fusa. Spostatevi ancora verso est sino a raggiungere, a fianco, uno dei principali canali di Amsterdam, l'**Herengracht** (E). Anche qui la parte meridionale è un susseguirsi di case tra le più maestose di Amsterdam. Il Museo **Willet-Holthuysen** (F), un classico esempio di palazzo signorile del XVII secolo, ospita anch'esso una collezione di mobili, porcellane, argenterie e libri del periodo risalente all'epoca d'oro (tra il 1580 e il 1700). Sempre lungo questo canale è situata, al numero **502**, la residenza ufficiale del sindaco della città. Dovrebbe a questo punto essere giunta l'ora di pranzo, quindi fermatevi per una sosta in attesa di continuare la vostra scoperta della città.

Nel pomeriggio visitate le sponde di uno dei 4 canali principali, il **Singel** (G), una volta il



fossato a protezione del borgo medievale. Popolato da numerosissime house boat, le case ricavate da battelli ancorati alle rive del canale. Se la vostra visita si sta svolgendo in inverno, potreste anche essere stupiti dal veder pattinare lungo i canali ghiacciati, uno spettacolo davvero magico. Percorretelo verso nord ammirando le case che lo costeggiano, dalle dimensioni davvero particolari. Pensate infatti che proprio al n. **7** (H) del Singel potrete stupirvi con la casa più stretta di Amsterdam, praticamente della larghezza di una finestra. Tale caratteristica affonda le sue radici nella storia: nel '600, infatti, le tasse sugli immobili venivano calcolate in base alla larghezza delle case, indipendentemente dall'altezza, inoltre, la densità di abitanti ha contribuito a questa "scelta" architettonica.



## AMSTERDAM

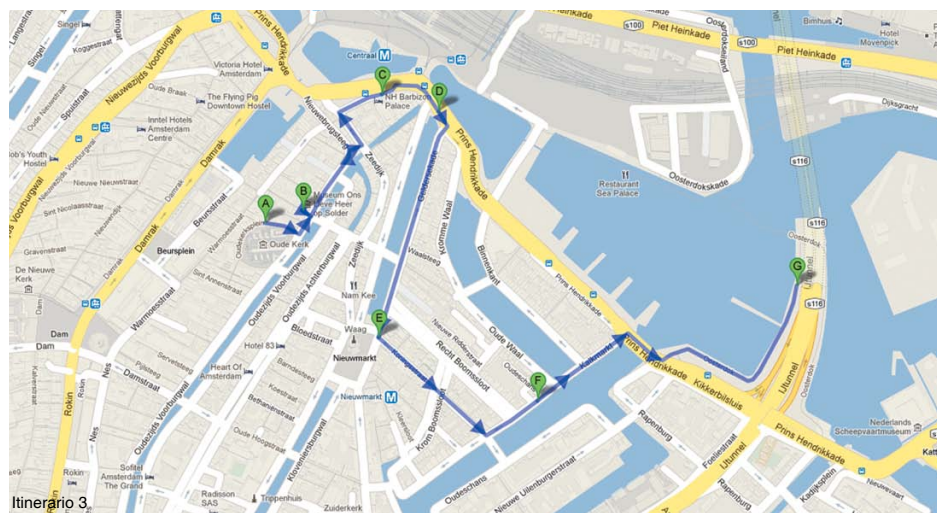
Curioso, inoltre, il barcone sul Singel dove vivono solo gatti, il **De Poezenboot**, il battello del gatto. Qui il padrone cura e da da mangiare ad oltre 150 mici. All'inizio del canale, quasi a ridosso, vi imatterete nel museo che ripercorre la vita dello scrittore Eduard Douwes-Dekker. Conosciuto come **Multatuli** (I), divenne celebre la sua massima "la missione dell'uomo è di essere umano". Multatuli divenne famoso soprattutto per il romanzo satirico Max Havelaar (1860), in cui denunciava gli aspetti più crudeli del colonialismo olandese verso la popolazione indigena. Terminata la visita di questi canali, se ne avete voglia potrete spostarvi nuovamente ad ovest e visitare lo storico quartiere del **Jordaan**, passeggiando tra i negozietti ed i café in attesa di scegliere un posticino carino per cenare. Un tempo quartiere operaio è ora vivace zona sede di atelier, botteghe e negozietti bizzarri ed alternativi.

### ITINERARIO 3: Oude Zijde, Red Light District e Chinatown

La mattinata inizierà dalla visita alla **Chiesa Vecchia** (A) (Oude Kerk) e, procedendo verso la stazione, potrete fermarvi e visitare il **Museo Amstelkring** (B), trasformato in museo ma un tempo chiesa cattolica. Infatti il 'Nostro Signore nascosto in soffitta', è una dimora borghese che cela appunto, sotto il tetto, una chiesa segreta in stile barocco dedicata a San

Nicola. All'epoca della Riforma, i calvinisti olandesi avevano proibito ai cattolici di celebrare apertamente la messa. Nelle vicinanze potrete per ammirare la **Chiesa di San Nicola** (C), maestosa chiesa con una cupola altissima, e la **Torre delle Lacrime** (D), la Schreierstoren, ovvero una delle costruzioni più antiche della città. Scendendo attraverso il **Red Light District**, ovvero quartiere del Sesso, e **Chinatown**, in cui si può trovare persino un tempio buddista, il He Wa, si giunge alla caratteristica **Nieuwmarkt** (E), con la **Waag Gatehouse**, nel centro della piazza, usata come ingresso della città fino al XVII secolo. Tutt'intorno al Nieuwmarkt potrete ammirare palazzi storici. Uno di questi è il **Theatrum Anatomicum**, il primo edificio nella storia Olandese ad essere usato per dissezioni umane eseguite in pubblico. A questo punto vi consigliamo di raggiungere la **Montelbaanstoren** (F), una torre inclinata sul canale Oudeschans. Giunti fin qui non potrete perdervi il non lontano **NEMO** (G) di Renzo Piano e il **Museo Navale Olandese**.

Ovviamente Amsterdam non finisce qui, vi sono infatti tanti altri posti da visitare, come ad esempio il quartiere ebraico con la casa-museo i Rembrandt, ed il Plantage, il quartiere a est della città. Tuttavia ciò dipenderà molto dal tempo a vostra disposizione e dai gusti di ognuno di voi.



## ITINERARI FUORI PORTA



## FUORI PORTA

Spostarsi in vere e proprie gite fuori porta è davvero facile da Amsterdam. Nei dintorni vi sono moltissimi gioielli olandesi da visitare, spesso raggiungibili agevolmente e in poche decine di minuti. Di seguito le località più conosciute.

### ZAANSE SCHANS

Lo Zaanse Schans può considerarsi una delle principali località turistiche olandesi. Si tratta di una zona, veramente unica nel suo genere, residenziale ed industriale, che ospita musei, mulini, negozi, dimostrazioni di vecchi mestieri, ristoranti, un centro per i visitatori e un servizio per giri in battello. L'area rappresenta uno scorcio su come si presentasse questa regione, lo Zaanstreek, nel diciassettesimo e nel diciottesimo secolo. I mulini a vento, le tradizionali case di legno verdi o nere, i magazzini, ponticelli, sono una perfetta testimonianza di un passato ormai lontano e lasciano l'impressione di trovarsi in un paesaggio delle favole.

Lo Zaanse Schans si trova ad appena 15 chilometri a nord-ovest di Amsterdam ed è facilmente raggiungibile in auto, in treno o in autobus. Appena quattro fermate (20 minuti) dalla stazione centrale di Amsterdam. Prendere il

treno locale diretto ad Alkmaar e scendere a Koog-Zaandijk. Dalla stazione seguire le indicazioni per lo Zaanse Schans. Dalla stazione centrale di Amsterdam, molto comodo, autobus 91 (ogni mezz'ora).

Info Zaanse Schans  
Zaans Museum  
Schansend 7, 1509 AW Zaandam  
Tel. +31(0)75 6810000  
Fax +31 (0)75 6176980  
E-mail: info@zaanseschans-museum.nl

### MARKEN e VOLENDAM

Marken, un tempo un'isola, dal 1957 è collegata con una diga alla terraferma. Si tratta di un antico villaggio di pescatori ben conservato, con casette in legno dai colori vivaci, giardini ben curati, stradine strette e graziosi ponti levatoi sui canali. Questo posto meraviglioso si raggiunge comodamente in autobus (il n. 110) partendo da Amsterdam (Stazione Centrale). Un servizio di traghetto (**Marken Express**), da marzo a ottobre, fa la spola tra Marken e Volendam in circa 30 minuti. Dopo una quindicina di km in mezzo a prati verdissimi con centinaia di mucche e pecore, arriverete sull'isoletta di Marken dove il villaggio di pescatori è rimasto



Zaanse Schans © Beatfactor



## AMSTERDAM

FUORI PORTA  
COSA FARE

come quando l'hanno costruito nel 1800. La vista vi lascerà senza parole, sono splendide le casette che sembrano uscite direttamente da una favola ed il porticciolo incantevole. Gli abitanti del luogo sono in maggioranza protestanti ed hanno sempre costituito una comunità chiusa, poco incline alla modernità. Molti, soprattutto nei periodi delle feste, indossano ancora oggi i costumi tradizionali. Il **Marken Museum**, museo delle tradizioni locali è da non perdere. La sua sede è fatta di quattro **lookhuisjes**, ovvero case col buco, così chiamate perché al posto del cammino hanno una semplice apertura per far uscire il fumo. Dal porticciolo potrete prendere il battello che in 20 minuti vi condurrà a **VOLENDAM**, anch'esso un antico villaggio di pescatori, famoso in tutto il mondo. Anche qui verrete rapiti dalle casette, dalle barche da pesca, dai chioschi che servono ottimi panini con aringhe crude appena pescate. Certo Volendam è un paesino più grande e più affollato di Marken, ma sempre incantevole. Se siete amanti del formaggio potreste, in base all'orario, spostarvi nel vicino paese di **EDAM**, magari coincidendo con i giorni in cui si svolge il mercato del formaggio (il mercoledì di luglio ed agosto). Altrimenti potrete sempre acquistarne un po' da un produttore locale nella piazza principale. Per rientrare ad Amsterdam dovrete semplicemente prendere un autobus tra i n. 110, 112, 114 o 116.

## HAARLEM

Rappresenta una testimonianza importante della storia della regione, poiché le sue origini risalgono all'XI secolo e conobbe prosperità nel Secolo d'Oro. È conosciuta ai più per l'artista **Frans Hals** (con il museo omonimo a lui dedicato) e per la cattedrale di **St. Bavo** (XIV secolo), che possiede uno degli organi più grandi al mondo (ben 9.000 canne). L'imponente cattedrale domina la piazza principale, la **Grote Markt**, dalla quale si diramano le vie del centro pedonale, meritevoli di una visita poiché davvero fascinate. Da segnalare anche il **museo Teylers** (arti e scienze, fondato nel 1778, è il più antico d'Olanda) e i caratteristici cortili interni ('hofje'). Ad Haarlem troviamo anche ben tre **mulini** (De Adriaan in Papentorenvest 1a, De Hommel in Molenplas e De Eenhoorn in Zuid-Schalkwijk-



Kasteel de Haar © Ednl

erweg 1)

Per raggiungere la cittadina prendete dalla stazione centrale il treno per Haarlem (15 minuti circa di viaggio).

## UTRECHT E IL KASTEEL DE HAAR

L'importante centro universitario vi stupirà con il suo capolavoro: l'architettura medievale che costituisce il centro storico, assieme alle case edificate durante il Secolo D'Oro dai ricchi mercanti. L'origine della città è chiaramente romana tanto che vicino al Duomo se ne possono ancora ammirare i resti. La chiesa, purtroppo venne distrutta da un uragano nel lontano 1647 ma il campanile, **Domtoren**, resistette inespugnabilmente. È la torre campanaria più alta d'Olanda: ben 112 metri e 13 campane. Potrete poi visitare il vicino **Museumkwartier**, con i principali musei della città.

Utrecht si raggiunge in treno da Amsterdam in circa 35 minuti direzione Utrecht Centraal. Prima di rientrare ad Amsterdam, dalla stazione dei bus il numero 127 direzione Breukelen / Kockengen e scendere a Haarzuilens: con una breve passeggiata potrete restare incantati di fronte al **Kasteel De Haar**. Si tratta di un castello che non ha davvero nulla da invidiare alle fiabe. Sito nella località di **Haarzuilens**, ha origine medievale e venne ricostruito in stile neogotico alla fine del XIX secolo dall'architetto Cuypers, che si occupò di ricostruire anche il borgo adiacente. È aperto tutto l'anno e l'entrata (adulti, inclusa la visita al parco) è di circa 8,50 Euro.

WeAGoo  
MY SHORT TOURIST INFORMATION

## COSA FARE

Come scoprirete una volta arrivati ad Amsterdam, la città non si ferma mai ed offre tantissime opportunità a tutte le ore del giorno e della notte. Famosa per l'arte e la vita notturna, vi sorprenderà anche per l'architettura, gli scorci cittadini, la cucina, anche se spesso non tipicamente olandese, e le bizzarrie. Si perché Amsterdam è anche la città dei musei con temi particolari, dei locali stravaganti, degli atelier e laboratori incredibilmente creativi. Non vi resta che raggiungerla e scegliere, aimè, perché viverla completamente richiederebbe molto più di una vacanza!

## LA SERA

Non a torto Amsterdam è considerata una delle capitali europee del divertimento e della cultura: potrete infatti assistere a centinaia di performance ed eventi in numerosissime locations della città, oppure semplicemente imbattervi in uno show di artisti di strada che intrattengono i passanti a tutte le ore del giorno. Ma Amsterdam è soprattutto famosa per il divertimento notturno, vivace, libero, trasgressivo, cool. Ed allora preparatevi ai teatri, ai caffè, ai locali con musica dal vivo, ai ristoranti, ai centri culturali come il **De Balie**, ai cinema, ai Casinò, e soprattutto agli esclusivi club e discoteche.

Se volete assistere a performance di musica dal vivo, di ogni genere, non avrete che l'imbarazzo della scelta. Le sale cittadine propongono ogni genere di concerti di musica classica con artisti di fama internazionale, come la spettacolare **Concertgebouw** (in Concertgebouw 2-6, vicino al quartiere dei Musei). La **Oudekerk** (in Ouderkerksplein 23) presenta

invece concerti d'organo. Altra particolarità è rappresentata dai 'concerti gratuiti di mezzogiorno', in programmazione spesso presso la Concertgebouw o presso la sala **Boekman** (vicino a Waterlooplein, dove si può visitare il moderno Muziektheater, patria dell'Opera in città). Per gli amanti della musica moderna, pop, rock, alternativa, jazz ecc. Amsterdam offre innumerevoli live club, café o parchi, questi ultimi durante l'estate, dove assistere a concerti di artisti più o meno famosi ed emergenti. I centri della modern music più attivi e frequentati sono sicuramente **Melkweg** e **Paradiso**, entrambi nell'area di Leidseplein con una programmazione che varia dal rock al pop, dalla dance al rap e alla world music. Il Melkweg ha anche una sala cinematografica, un café dal quale si accede a una sala adibita a mostre temporanee, gratuite, ed un teatro.

L'offerta di Amsterdam non finisce qui: in città sono presenti in pianta stabile due compagnie di ballo di fama internazionale come il Dutch National Ballet, che si esibisce al **Muziektheater**, e il **Netherlands Dans Theater**, che mette in scena le sue performance in differenti teatri o locations a seconda dell'occasione. Ma non solo danza nei teatri di Amsterdam, visto che potrete assistere ad ogni genere di rappresentazione di teatro sia classico che sperimentale, molto spesso anche in lingua inglese. In Leidseplein troviamo il teatro più importante, lo **Stadsschouwburg**, il De Balie (ritrovo di artisti e sede anche di manifestazioni culturali e dibattiti politici), e il café Boom Chicago, per la commedia. Ma soprattutto segnaliamo la strada



Quartiere a luci rosse by Marcel Germain

## AMSTERDAM

COSA FARE  
SHOPPING

**Nes**, una vera e propria via dei teatri, uno dopo l'altro. Nel periodo estivo, oltre alle sedi canoniche l'offerta teatrale è arricchita dagli spettacoli teatrali gratuiti all'aperto in **VondelPark** e dalla programmazione, in giugno, prevista durante il **The Holland Festival**.

Per chi non rinuncia al grande schermo, Amsterdam offre oltre 45 sale cinematografiche da moderne multisala sino a graziosi cinema d'essay. I film normalmente sono proiettati in lingua originale con sottotitoli in Olandese. Nella programmazione del **Film Museum VondelPark** potrete imbattervi nella proiezione di rari gioielli del Cinema Muto, spesso accompagnati da pianista. Consigliamo, inoltre, anche solo per uno sguardo all'interno, di visitare lo spettacolare **Tuschinski Cinema**, in Regulierbreestraat 26-28, costruito nel 1921 in esotico stile Art Decò ed il **The Movies** (in Harlemerdijk 161), aperto nel 1912, è il cinema più vecchio di Amsterdam e possiede interni in stile Art Decò e ambientazione dal gusto davvero retrò.

La sera, oltre ai pub, i locali a luci rosse, ai bar, vi segnaliamo i **bruine café**, letteralmente i "Caffè Marroni", locali accoglienti dove si svolge buona parte della spumeggiante vita notturna cittadina. Situati ovunque nel vecchio centro e lungo i canali, sono i luoghi ideali per incontrare gli abitanti di Amsterdam e provare la birra olandese. Se amate i locali alla moda, con DJ e aperti fino a tardi, provate alcuni lounge bar intorno a **Nieuwezijds Voorburgwal**, oppure i posti più tradizionali vicino a **Rembrandtplein** e **Leisplein**. Il panorama club e discoteche di Amsterdam è interessante, soprattutto nella zona del centro intorno alle zone di **Piazza Dam**, di **De Pijp** e di **Leidseplein**. Molti dei bar e dei locali gay & lesbian si trovano lungo **Reguliersdwarstraat**. Poiché le discoteche ed i locali notturni sono tanti, ma concentrati in una delimitata zona, è consuetudine spostarsi da un locale all'altro per scoprire quale offra il meglio per trascorrere la notte in allegria: fate lo stesso anche voi per passare una nottata davvero speciale.

## CON I BAMBINI

Il primo consiglio per visitare Amsterdam

facendo divertire i vostri bambini è quello di esplorare la città su di un battello, per un tour dei canali. Nel periodo estivo, inoltre, potrete addirittura affittare piccole barche a motore, senza spendere un'esagerazione, o dei pedalo che possono essere noleggiati in quattro punti: **Westerkerk**, **Leidseplein**, al **Rijksmuseum** e vicino al ponte **Leidsestraat** e sono forniti di protezioni da poter usare in caso di pioggia.

Altra attrazione per i più piccoli è il **Museo Marittimo** di Amsterdam, situato vicino alla stazione centrale, nel vecchio arsenale della Marina Olandese e dove è ancorata la replica del veliero **Dutch East Indiaman Amsterdam**, con attori-marinaio che simulano la vita di bordo di un tempo. (**Kattenburgerplein 1,1018 KK Amsterdam** - [www.hetscheepvaartmuseum.nl](http://www.hetscheepvaartmuseum.nl) ingresso gratuito per bambini fino a 4 anni, € 7,50 sino ai 17 anni, adulti oltre € 15). Anche il **Museo di Nemo** farà divertire i più piccoli ed i genitori. Si tratta di un museo a forma di nave che sottolinea il profilo della città. Pensato e costruito proprio per i bambini, li stimola ad esplorare il mondo straordinario della scienza e della tecnologia attraverso attività e giochi divertenti. (**Oosterdok 2, www.e-nemo.nl**, ingresso € 13,50). Immane, lo **Zoo** di Amsterdam rappresenta un ottimo posto dove passare qualche ora rilassante e far divertire i vostri bambini. Aperto nel 1838 ospita più di 700 specie di animali, molti dei quali esotici. Nello stesso complesso il **planetario** e l'**acquario** che offrono l'opportunità di ammirare la vita subacquea dei canali di Amsterdam. (**Natura Artis Magistra, Plantage Kerklaan 38-40, www.artis.nl**, ingresso bambini dai 3 ai 9 anni € 15,50, adulti € 18,95).

E tra una visita e l'altra potrete passare qualche momento di relax in uno dei parchi cittadini, tra cui il più importante è sicuramente il **Vondelpark**, il parco pubblico dell'Olanda per eccellenza, il più esteso di Amsterdam, raggiungibile a piedi da **Leidseplein**. Questo splendido parco si estende per 45 ettari, con alberi e prati all'inglese, disseminato di laghetti con isolotti e angolini segreti, a sud-ovest della città, sull'asse dei grandi Musei.

WeAGoo  
MY SHORT TOURIST INFORMATION

## SHOPPING E MERCATINI

Amsterdam è una città che anche dal punto di vista dello shopping, di qualunque genere esso sia, offre una moltitudine di opportunità riuscendo a soddisfare ogni genere di gusto qualsiasi sia il budget a disposizione. Noterete subito come il centro sia un susseguirsi di negozi; articoli tipicamente olandesi come l'antiquariato, i diamanti, i fiori, le ceramiche di Delft e i classici zoccoli di legno, ma anche creazioni bizzarre e attualissime, nonché abiti d'alta moda o oggetti di designer emergenti. Inoltre il fatto che la maggior parte delle vie del centro siano riservate al traffico pedonale rendono lo shopping in città una lunga e piacevole passeggiata.

Quasi un chilometro di negozi vi attendono in **Kalverstraat** e **Nieuwedijk**, a partire da **Piazza Dam**. In particolare, imboccando **Nieuwedijk** troverete numerosissimi negozi d'abbigliamento, souvenir, coffeeshops e fast food. Proseguendo in **Haarlemmerstraat**, troveranno il posto ideale gli amanti dell'usato (abbigliamento e libri). Se invece da **Piazza Dam** si prosegue si giunge nella **Rokin**, dove potrete sognare in uno dei tanti negozi di diamanti. In **Kalverstraat**, allo stesso modo potrete fare acquisti tra una moltitudine di negozi di abbigliamento, di dischi, di essenze profumate nonché fornite librerie. Alla fine della via, attraverso il **mercato dei fiori** (vicino a **Piazza Munt**), potrete passeggiare per **Leidsestraat** ideale per chi ama il design innovativo. Nel cuore del quartiere **De Jordaan** e in tutta la zona che circonda la **Westerkerk** potrete trascorrere il vostro tempo dedicato allo shopping tra negozi d'antiquariato, di abbigliamento e oggettistica spesso particolare e bizzarra.

Nell'area tra **Prinsengracht**, **Keizersgracht**, **Herengracht** e **Singel**, conosciuta come **De Negen Straatjes** (le nove stradine: **Reestraat**, **Hartenstraat**, **Gasthuis Molenstraat**, **Berenstraat**, **Wolvenstraat**, **Oude Sijgelstraat**, **Runstraat**, **Huidenstraat** e **Wijde Heesteeg**), c'è la maggior concentrazione di negozi ricercati, di tendenza, unici, tra i quali anche laboratori di designer, dove potrete acquistare capi, scarpe, borse, accessori e gioielli tutt'altro che convenzionali o banali, recenti o vintage, nonché scruci-

tare le proposte di numerose gallerie d'arte. Al di là del fatto che siate interessati o meno ad acquistare, vale la pena comunque visitare questo intreccio di viuzze poiché sono davvero interessanti e scenografiche grazie al fatto che la struttura di questa zona della città rispecchia quasi interamente quella originale della prima metà del XVII secolo già all'epoca ricca di botteghe di laboratori. Se anche in viaggio non rinunciate alle boutique di alta moda la vostra meta è senza dubbio la zona vicino al **Rijksmuseum**, la **P.C. Hoofstraat**. Sempre vicino al **Rijksmuseum**, in **Singelstraat**, si trovano i più famosi negozi d'arte e antiquariato oltre a gallerie d'arte contemporanea. Anche chi ama l'offerta più concentrata dei centri commerciali non rimarrà deluso: **Magna Plaza** (in **Nieuwezijds Voorburgwal**, vicino a **Piazza Dam**, alle spalle del **Palazzo Reale**), **Kalvertoren** (in **Kalverstraat**), **Bijenkorf** (sull'angolo tra **Piazza Dam** e la **Damrak**) sorgono proprio in centro città.

Altro contesto davvero interessante, vario ed allegro per lo shopping ad Amsterdam è rappresentato senza dubbio dai numerosissimi **mercati** e **mercatini** che troverete in ogni angolo. Ecco che potrete acquistare ogni genere di souvenir, prodotto artigianale, capo d'abbigliamento vintage sino agli immaneabili fiori che hanno reso il Paese famoso in tutto il mondo. Tra i più importanti e interessanti vi segnaliamo quelli che di seguito andremo a descrivere brevemente.

## WATERLOOPLEIN MARKT

Si tratta del classico mercatino delle pulci, il più frequentato della città. Abbigliamento di ogni genere, libri usati, vinili, cartoline anche dei primi del '900. Non buttatevi negli acquisti alla prima occhiata, visitatelo con calma e comparate i prezzi in modo da scovare i veri affari. Vi consigliamo di visitarlo già dalla mattinata, troverete l'atmosfera più autentica e le offerte migliori.

Orari: dal lunedì al sabato dalle 9:00 alle 17:00  
**Waterlooplein** (vicino alla **Stopera**, moderna costruzione sede dell'Opera e del nuovo municipio)

## AMSTERDAM

SHOPPING  
EVENTI**BLOEMENMARKT (Mercato dei fiori)**

Lungo il canale Singel, tra Piazza Munt e Piazza Konings potrete addentrarvi nell'unico mercato 'galleggiante' dei fiori al mondo. Troverete moltissime varietà di fiori ma i bulbi più vari sono quelli di tulipano e narciso.

Orari: tutti i giorni dalle 9:00 alle 17:00  
Canale Singel

**ALBERT CUYP**

E' un classico mercato che si tiene tutti i giorni tranne la domenica. Ovviamente la giornata in cui è più affollata è il sabato, durante il quale più di 300 bancarelle vendono ogni genere alimentare, vestiti ed accessori a prezzi tra i più convenienti della città. Durante la visita potrete fermarvi in uno dei numerosi caffè che costeggiano la zona del mercato, oltre a molti negozi.

Orari: dal lunedì al venerdì dalle 9:00 alle 18:00; il sabato dalle 9:00 alle 17:00

Albert Cuyppstraat

**BOERENMARKT (Mercato dei contadini)**

Vera mecca per gli amanti dei prodotti biologici. Nella piazza della chiesa troverete tutti i generi alimentari e le golosità proposte da aziende e contadini dediti all'agricoltura e allevamento biologici.

Orari: sabato dalla 9:00 alle 15:00

**LINDENGRACHT MARKET**

Altro mercato, nel senso comune del termine, si svolge in via Lindengracht: cibo (alcuni da 'provare sul posto' come le deliziose torte olandesi) abbigliamento, accessori, scarpe, CD e DVD. I prezzi sono inferiori spesso a quelli dei negozi.

Orari: sabato dalle 9:00 alle 16:00

**NOORDERMARKT**

Un divertente ed interessante mercatino delle pulci in cui potrete rovistare tra vestiti vecchi e usati, magari cogliendo ottime occasioni.

Orari: lunedì dalle 9:00 alle 13:00

**MERCATINO DEGLI ARTISTI E DEI LIBRI**

Scendendo da Piazza Dam, quasi alla fine di Kalverstraat, vi imparerete nella graziosa piccola piazzetta Spui. Questo angolo è reso interessante da due mercatini che si tengono proprio in questa sede: il venerdì quello dei libri di seconda mano e vecchie stampe, ma non

solo, mentre la domenica artisti internazionali esibiscono e vendono le loro opere.

Orari: venerdì e domenica dalle 9:00 alle 16:00  
Spui

**BOEKENMARKT**

Nelle vicinanze dell'Università di Amsterdam, lo riconoscerete poiché si svolge sotto le arcate, si tiene quotidianamente un antico mercatino del libro, soprattutto per libri vecchi ed usati, cartoline, mappe e persino incisioni. I venditori solitamente suddividono in base alla lingua i libri e le pubblicazioni in genere.

Orari: dal lunedì al sabato dalle 10:00 alle 16:00  
Oudemanhuispoort

**ANTIEKMARKT DE LOOIER**

Si tratta del più grande dei mercati al coperto di Amsterdam, e si tiene in un vecchio magazzino, suddiviso in piccoli stand traboccanti di oggetti tra cui perdersi anche per qualche ora, magari con una pausa in uno dei caffè all'interno dell'edificio. L'offerta principale è rivolta agli appassionati di antiquariato e ai collezionisti, infatti i prezzi sono spesso abbastanza cari ma non è raro riuscire a cogliere qualche interessante occasione. Non stupitevi se in alcuni stand dovrete suonare l'apposito campanello affinché vi raggiunga il personale per assistervi.

Orari: dal giovedì al sabato dalle 11:00 alle 17:00  
Elandsgracht 109

**POSZEGELMARKT**

Si tratta di un piccolo mercatino dedicato ai collezionisti di francobolli, monete, vecchie cartoline e medaglie commemorative. L'offerta è mirata tanto che le bancarelle spesso non superano i 10 stand. Si tiene non lontano Piccolo Piazza Dam.

Orari: mercoledì e domenica dalla 11:00 alle 16:00  
Nieuwezijds Voorburgwal 280

**MERCATO A DE WAAG**

Si tratta di un mercato stagionale che si svolge nella piazzetta Nieuwmarkt, davanti al De Waag. Nei mesi estivi ogni giorno troverete bancarelle ad animare la piazza: dal lunedì al venerdì si svolge il mercato di generi alimentari, souvenir e accessori, il sabato il mercato di prodotti esclusivamente organici e la domenica il mercatino d'antiquariato.



## EVENTI

**KONINGINNE DAG (Il Giorno della Regina)**

30 Aprile

E' una delle principali feste nazionali che coinvolge la popolazione nella celebrazione del compleanno della Regina Madre. Si tratta di una festa ininterrotta di due giorni di seguito (i party cominciano la sera prima, con concerti all'aperto, e club e discoteche che organizzano feste fino a tarda notte). Tutti gli olandesi indossano il colore reale, l'arancione, e la gente si riversa nelle strade e nelle piazze per fare festa, ballare, bere. Inoltre, si tengono in questi giorni numerosissimi mercatini delle pulci: si usa svuotare soffitte e cantine per vendere tutto ciò che non serve più; Vondelpark invece è l'area dei bambini con spettacoli e mercatini.

**SINTERKLAAS ARRIVES**

5 Dicembre

San Nicola fa il suo arrivo alla stazione centrale in barca per sancire ufficialmente l'arrivo del natale. Accompagnato da assistenti tutti vestiti in nero, distribuiscono caramelle ai bambini camminando fino a raggiungere la Dam dove il sindaco gli cede le chiavi della città. Sono stati gli olandesi a diffondere la tradizione di San Nicola (Santa Claus) nel mondo, infatti Sinterklaas è anche il Patrono di Amsterdam. Nel IV secolo il Vescovo turco Nicolao divenne famoso per la sua attenzione ai bimbi più poveri. Nella tradizione San Nicolao è un uomo vecchio, vestito di rosso, e i suoi aiutanti sono Zwarte Piet, un orfano turco e il fido cavallo bianco Schimmel. La leggenda vuole che il Santo parta dalla Spagna in Novembre, attraversando tutta l'Europa per aiutare i poveri e per infine portare doni ai bambini in Olanda il 5 Dicembre.

**GIORNO NAZIONALE DEI MULINI A VENTO**

Secondo sabato di Maggio - [www.molens.nl](http://www.molens.nl)

Tutti i mille mulini d'Olanda riaprono al pubblico per essere visitati. In particolare ad Amsterdam troverete 8 mulini che vengono addobbati per le visite.

**GIORNO DELLA MEMORIA E GIORNO DELLA LIBERAZIONE**

4 e 5 Maggio

Nel Giorno della Memoria per i Caduti della Seconda Guerra Mondiale (4 Maggio) si tiene

una cerimonia commemorativa al Monumento Nazionale in Piazza Dam alle 20:00 che ha inizio con due minuti di silenzio osservati anche dal resto della città e del Paese.

Nel Giorno della Liberazione (5 Maggio) a partire dal pomeriggio si svolgono in Museumplein concerti e manifestazioni multiculturali gratuite a celebrazione della libertà. In serata, sempre gratuitamente, si tiene un concerto all'aperto sul fiume Amstel, di fronte al Teatro Carré.

**HOLLAND FESTIVAL**

Giugno - [www.hollandfestival.nl](http://www.hollandfestival.nl)

Ogni anno, dal 1947, vengono proposti spettacoli di teatro musica (dalla classica alla pop), danza, opera, film e tutto ciò che è arte di qualità. Artisti nazionali e internazionali, innovativi e sperimentali, si esibiscono al Festival Centre allo Stadsschouwburg in Leidseplein, che diventa anche caffè all'aperto con presentazioni, dibattiti e feste.

**GAY PRIDE FESTIVAL**

Agosto - [www.amsterdamgaypride.nl](http://www.amsterdamgaypride.nl) [www.amsterdampride.nl](http://www.amsterdampride.nl)

Oltre 150.000 persone si ritrovano ogni anno per questo favoloso evento. Discoteche in strada, teatri all'aperto, attività sportive, eventi culturali e programmi di tutti i generi. L'evento più importante è rappresentato sicuramente dalla Parata in barca sui canali, una sorta di carnevale all'insegna della fantasia durante il quale un centinaio di barche decorate per l'occasione sfilano sui canali della città.

**UITMARKT**

Agosto - [www.uitmarkt.nl](http://www.uitmarkt.nl)

Si tratta di un evento che segna l'apertura ufficiale della stagione culturale ad Amsterdam: una serie di performance di artisti più o meno conosciuti, concerti, spettacoli teatrali, workshop, il tutto sia all'aperto, principalmente in Leidseplein e Museumplein, che nei teatri.

**HIGH TIMES CANNABIS CUP**

Novembre - [www.cannabiscup.com](http://www.cannabiscup.com)

Si tratta del festival annuale del raccolto della cannabis: 6 giorni (Melkweg e coffeeshop affiliati) di eventi, musica e conferenze con la finalità di eleggere la migliore cannabis dell'anno. Oggi la qualifica di giudice è aperta al pubblico.

## AMSTERDAM

CURIOSITÀ  
CUCINA

## CURIOSITA' E CONSIGLI

## LE CASE DI AMSTERDAM

Noterete che molte case sono state costruite con una strana inclinazione. Quando la merce veniva issata all'esterno con il paranco, l'inclinazione teneva il carico discosto dalla facciata. Noterete la trave a paranco, perpendicolare alla facciata e munita di gancio che serviva, anzi ancor oggi serve, a tirare su i mobili dall'esterno, visto che le scale sono quasi sempre troppo ripide e strette. Sempre nella facciata di molte case potrete notare la "spia", uno specchietto che permette di sorvegliare la strada dall'interno senza essere visti.

## BICICLETTE E CANALI

Biciclette ed auto non sempre convivono pacificamente con i canali cittadini: ogni anno vengono ripescate dai canali 10.000 biciclette, unitamente a 50 cadaveri e numerosissime auto fanno un tuffo nell'acqua, tanto che esiste una sezione della polizia della città, deputata al ripescaggio chiamata Grachtenvissers, letteralmente pescatori dei canali.

## COFFEESHOP

Come è noto le droghe leggere in Olanda sono tollerate, ma solamente se consumate in modo discreto ed all'interno di locali autorizzati. I **Coffee shop** sono locali dove la cannabis è legalmente venduta e consumata. I Coffee shop possono tenere legalmente fino a 500 grammi di marijuana e venderne fino a 5 grammi ad un cliente che abbia almeno 18 anni. La maggior parte dei Coffeeshop non vende alcolici, ma solitamente solo bevande analcoliche e snack. Tutti i Coffeeshop hanno il proprio "menù" dal quale scegliere: esistono diversi tipi d'erba e ashis, più o meno forti. È consigliabile chiedere informazioni allo staff prima di procedere all'acquisto e soprattutto al consumo, se deciderete di farlo.

Oltre ai Coffee shop potrete imbattervi negli **Smart shops**, negozi che vendono sostanze stimolanti come Ephedra, Guarana, afrodisiaci come Muira Puama e Ginkgo Biloba, pipe e souvenirs vari. Vendono anche i cosiddetti "magic mushrooms" o funghi allucinogeni, il cui effetto è chiaramente legato al nome. Ovviamente è meglio valutare l'opportunità di

provare tali sostanze dati i rischi che ne conseguono.

## QUARTIERE A LUCI ROSSE

Il Red Light District (o 'Rossebuurt' come viene chiamato dalla gente locale) prende il nome dalle luci al neon delle vetrine dove le prostitute posano in attesa dei clienti.

Ricordate che è vietato scattare fotografie alle ragazze in vetrina e al quartiere, potreste ritrovarvi nei guai e con la fotocamera sequestrata. Essendo, questa, un'area sempre molto affollata dovrete fare attenzione a borseggiatori e ladruncoli, nonché, soprattutto nelle ore notturne, a malintenzionati. Dalle case di appuntamento ai locali di spogliarello e lap-dance, dai gay bar ai cinema, dai negozi di video hardcore ai sex-shop, per arrivare fino ai musei. In città ci sono ben 3 Red Light District: l'area **Walletjes** (la più famosa e frequentata, nelle vie tra la Stazione Centrale e Nieuwmarkt), l'area in **Singel** (tra Raadhuisstraat e la Stazione Centrale) e l'area nel quartiere **Pijp** (nelle vicinanze del Rijksmuseum). La prostituzione ad Amsterdam, come in tutta Olanda, è legale dal 1815 e dal 1996 è tassata dal Governo olandese.

Sul tema a luci rosse esistono in città anche diversi musei:

## Erotic Museum

Si trova nel cuore del Quartiere Rosso, 5 piani dedicati al mondo dell'erotismo che riflettono la storia dell'area. **OZ. Achterburgwal 54**

## Sex museum

Un'estesa collezione di dipinti erotici, oggettistica e 'tradizioni' appartenenti a diverse Epoche e culture.

**Damrak 18 - [www.sexmuseumamsterdam.nl](http://www.sexmuseumamsterdam.nl)**

## Condom shop Het Gulden Vlies

In questo negozio totalmente dedicato al profilattico, dal più convenzionale al più bizzarro, in alcuni casi anche dipinti a mano, troverete anche una sezione con opuscoli informativi e libri che illustrano i pericoli dei rapporti senza uso di protezione, e, immancabile, un piccolo museo del profilattico. **Warmoesstraat 141**

WeAGoo  
MY SHORT TOURIST INFORMATION

## CUCINA

Non è un segreto che la cucina olandese non offra numerosissimi piatti tipici, perlomeno comparata a cucine tipiche di altri paesi, soprattutto mediterranei. Tuttavia sono rinomate le sue zuppe, il pesce fresco, in particolare le 'haring', aringhe marinate o affumicate vendute in pescherie e bancarelle che consigliamo di gustare sul posto. Inoltre non dovete mancare di provare le omelette (pannekoeken) dolci e

salate, le croquette con ripieno di carne o formaggio e verdure. Ma senza dubbio uno dei fiori all'occhiello della gastronomia olandese è rappresentato dal formaggio. L'offerta è tra circa 70 qualità diverse tra cui Gouda e Edamer. Anche i dolci sono una vera esperienza per i palati: le prelibate torte di mela (appeltart); le 'siropwaffels', cialde farcite con sciroppo di zucchero; le 'hagels'; i poffertjes.



## Pannekoeken salate

**Ingredienti:** 125 g. di farina 00; 1 uovo; 250 ml. di latte; 10 g. di burro; un pizzico di sale; 20 gr formaggio tipo Edamer e 1 fetta di prosciutto x ogni pannekoeken.

**Preparazione:** Sbattete le uova, incorporate il latte e poi, lentamente, aggiungete la farina a cucchiaiate fino ad ottenere un impasto omogeneo e ben amalgamato. Riscaldare una padella antiaderente con un cucchiaino di burro e versate 1 mestolo della preparazione. Muovete la padella per ricoprirli in modo omogeneo con l'impasto. Aggiungete dunque gli altri ingredienti per la farcitura, noi abbiamo scelto formaggio e prosciutto ma le combinazioni sono infinite. Fate dunque cuocere per circa tre minuti quindi versate altre 2 cucchiaiate del composto sopra la pannekoek, poi voltatela e fatela cuocere dall'altra parte. Cuocete per circa 4 minuti, o finché la pannekoek è dorata. I tempi di cottura sono indicativi poiché possono variare a seconda del tipo di fornello e del tipo di padella utilizzata. Questa pietanza può essere farcita anche con prodotti dolci, magari per merenda o al posto del dessert, come ad esempio delle fette di mela aromatizzate alla cannella, cioccolato, o marmellata.



## AMSTERDAM

CUCINA  
WI-FI / DIZIONARIO

### Poffertjes


**Ingredienti per circa 50 pezzi:** 70 g. di farina 00; 70 g. di farina di grano saraceno; 1 uovo; 125 ml. di latte; 120 ml. di acqua; 7 g. di lievito di birra; 25 g. di burro fuso; una bustina di zucchero vanigliato o vanillina; un pizzico di sale.



**Preparazione:** Sciogliete il lievito in un paio di cucchiaini di latte tiepido; miscelate le farine tra loro ed aggiungete poi il lievito, il latte, l'uovo e l'acqua piano piano ( potrebbe anche non servire tutta), fino ad ottenere una pasta abbastanza densa che non coli facilmente da un cucchiaino ma che neppure vi ci resti appiccicata del tutto. terminate con il burro fuso ed il sale. L'impasto dovrà essere lasciato lievitare coperto e in un luogo tiepido per almeno mezz'ora. Per la cottura in Olanda utilizzano una speciale padella con le fossette in cui versare la pasta a cucchiainate, ma in mancanza potrete versare piccole quantità d'impasto anche su una padella normale: l'inconveniente è che la forma delle frittelline non sarà, probabilmente, regolare e si gonfieranno solo da un lato. Le poffertjes vanno cotte prima da un lato e poi voltate con cautela per continuare la cottura dall'altro, senza però lasciarle asciugare troppo all'interno affinché restino morbide. Oltre che con burro e zucchero, si possono servire con panna e salsa di ciliegie, con fragole e gelato alla vaniglia, con nutella o come più vi piaccia.

### LA BIRRA OLANDESE

Accanto agli alimenti non possiamo dimenticare di citare l'immane e buonissima birra olandese. Conosciuta principalmente per le lager dorate, l'Olanda offre anche birre Lager scure, birre Bock e altre realizzate secondo ricette di antichi monasteri. Tra i produttori di birra olandesi più famosi all'estero ricordiamo Heineken, fondata nel 1863 da Gerard Adriaan Heineken ed oggi terzo produttore di birra mondiale, ma anche Amstel e Grolsche. Per gli amanti di questa bevanda è d'obbligo una visita alla fabbrica della Heineken (Stadhouderskade 550 - Amsterdam). Oltre alla birra ricordate di assaggiare il tipico "jenever", acquavite di ginepro disponibile in vari tipi anche aromatizzati.



### WI-FI E HOT-SPOT

Ad Amsterdam sono molti i punti dai quali ci si può collegare gratuitamente grazie al Wi-Fi. Una delle migliori possibilità è la biblioteca centrale **OBA**, Open Bare Bibliotheek, in Oosterdokskade 143, situata a poche centinaia di metri dalla Stazione Centrale. Si tratta di una delle più moderne e stravaganti del mondo, dove potrete navigare in Internet comodamente seduti su poltrone che sembrano delle gigantesche uova. Restando in tema di cultura, il Wi-Fi gratuito si trova anche in diversi centri culturali, come al **Centro multimediale Waag**, in Nieuwmarkt 4: qui la rete copre addirittura l'intera piazza. Oppure potete recarvi anche al **Centro De Balie** in Leidseplein, cuore del divertimento e della vita notturna. Tra i locali troverete la possibilità di collegarvi gratuitamente in tutta la famosa catena di caffetterie olandese **Bagels & Beans**: in centro lo potete trovare in Keizersgracht 50, Southern Canal Belt, ma ce ne sono numerosi sparsi per la città. L'elenco completo dei Wi-Fi gratuiti ad Amsterdam è comunque consultabile direttamente sul sito [www.wifi-amsterdam.nl](http://www.wifi-amsterdam.nl)

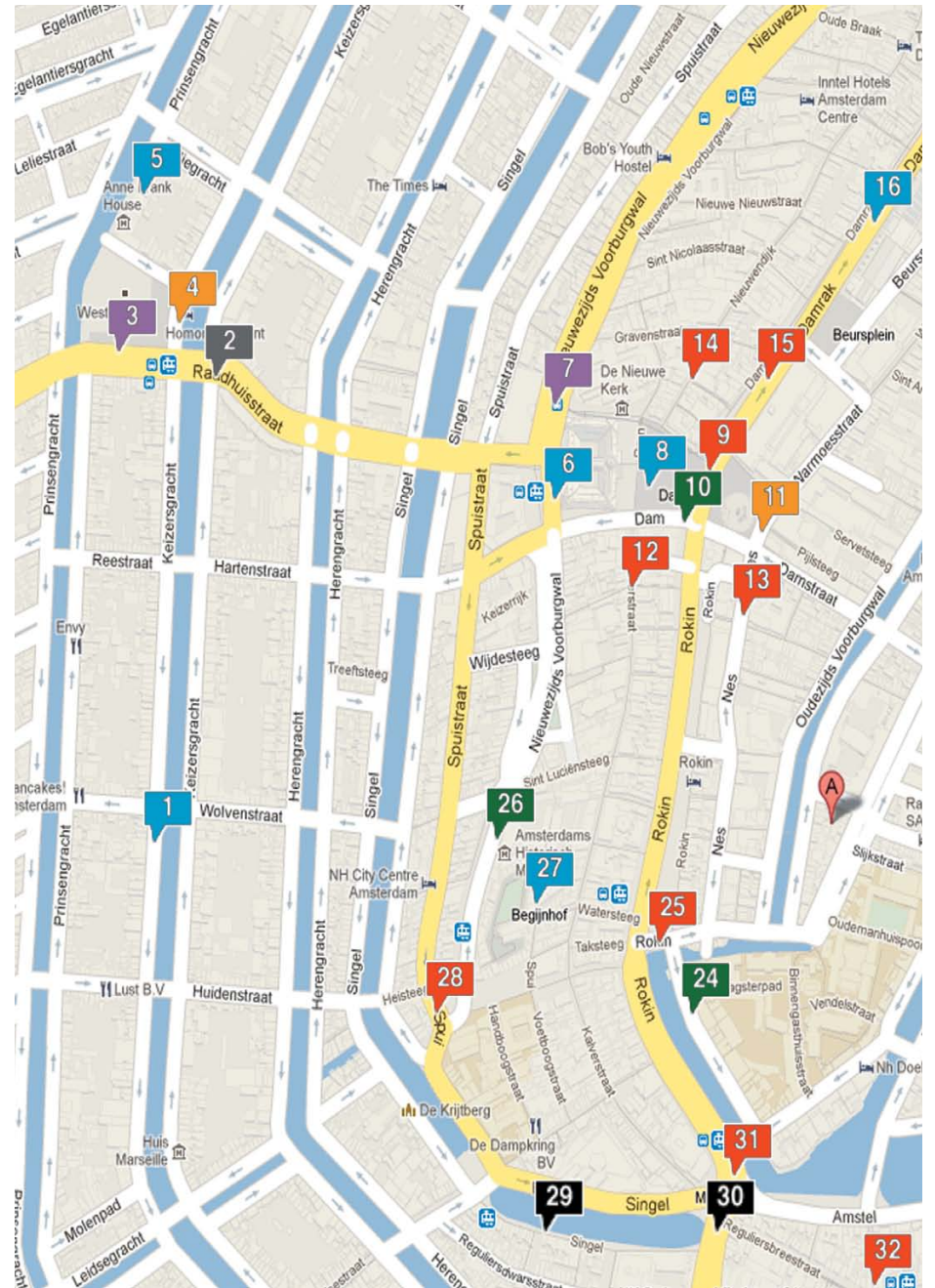


### DIZIONARIO

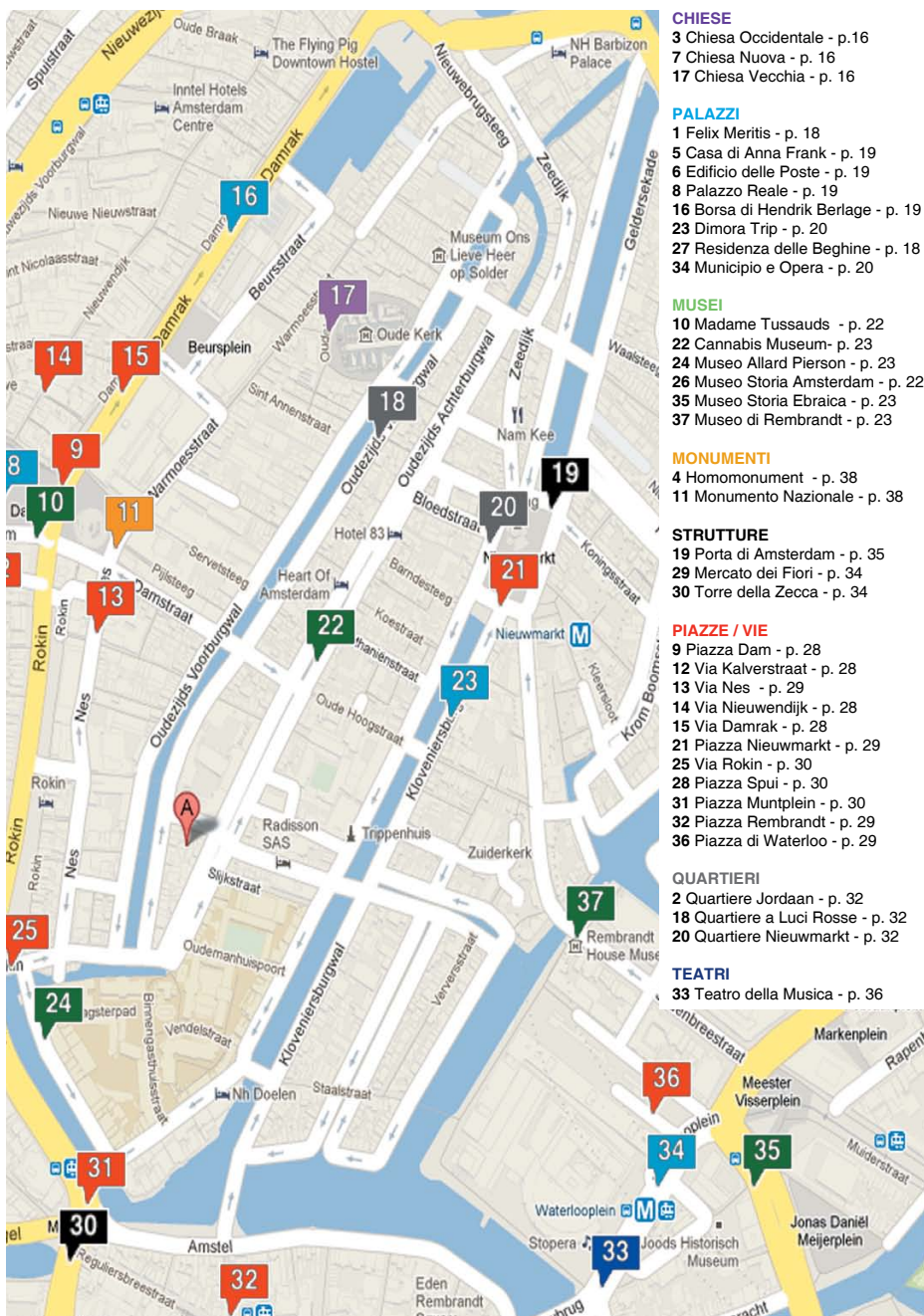
- |  |                                 |   |
|--|---------------------------------|---|
| <b>Si:</b> Ja                                  | <b>matie</b>                    | <b>Birra:</b> Bier  |
| <b>No:</b> Neen                                | <b>Strada, Via:</b> Straat, Weg | <b>Pane:</b> Brood  |
| <b>Salve, Ciao:</b> Hallo                      | <b>Piazza:</b> Plein            | <b>Caffè:</b> Koffie  |
| <b>Arrivederci:</b> Tot ziens                  | <b>Canale:</b> kanaal           | <b>Carne:</b> Vlees   |
| <b>Grazie:</b> Dank u                          | <b>Bicicletta:</b> Fiets        | <b>Pesce:</b> Vis   |
| <b>Per favore:</b> Alstublieft                 | <b>Ospedale:</b> Ziekenhuis     | <b>Verdura:</b> Groente   |
| <b>Scusa:</b> Verontschuldigen                 | <b>Polizia:</b> Politie         | <b>Mancia:</b> Fooi   |
| <b>Non capisco:</b> Ik begrijp het niet        | <b>Farmacia:</b> Apotheek       | <b>Può dirmi dov'è..?:</b> Kunt u mij zeggen waar .. is ?             |
| <b>Aperto:</b> Open                            | <b>Ristorante:</b> Restaurant   | <b>Quanto costa?:</b> Hoeveel kost het?                               |
| <b>Chiuso:</b> Gesloten                        | <b>Museo:</b> Museum            | <b>Può aiutarmi per favore?:</b> Kunt u mij alstublieft helpen ?      |
| <b>Sinistra:</b> Links                         | <b>Banca:</b> Bank              | <b>Mi può chiamare un medico?:</b> Kunt u een dokter voor mij roepen? |
| <b>Destra:</b> Rechterhand                     | <b>Negozi:</b> Winkel           | <b>Parli italiano?:</b> Je Italiaans spreekt?                         |
| <b>(Sempre) Diritto:</b> Steeds maar rechtdoor | <b>Chiesa:</b> Kerk             |   |
| <b>Lontano:</b> Verafgelegen                   | <b>Prima colazione:</b> Ontbijt |   |
| <b>Vicino:</b> Nabij                           | <b>Pranzo:</b> Middagmaal       |   |
| <b>Aiuto:</b> Hulp                             | <b>Cena:</b> Avondmaal          |   |
| <b>Ufficio turistico:</b> Toeristen informatie | <b>Acqua:</b> Water             |   |
|  | <b>Vino:</b> Wijn               |   |

# AMSTERDAM

## SCRIVI QUI I TUOI APPUNTI DI VIAGGIO



# AMSTERDAM



## CHIESE

- 3 Chiesa Occidentale - p. 16
- 7 Chiesa Nuova - p. 16
- 17 Chiesa Vecchia - p. 16

## PALAZZI

- 1 Felix Meritis - p. 18
- 5 Casa di Anna Frank - p. 19
- 6 Edificio delle Poste - p. 19
- 8 Palazzo Reale - p. 19
- 16 Borsa di Hendrik Berlage - p. 19
- 23 Dimora Trip - p. 20
- 27 Residenza delle Beghine - p. 18
- 34 Municipio e Opera - p. 20

## MUSEI

- 10 Madame Tussauds - p. 22
- 22 Cannabis Museum - p. 23
- 24 Museo Allard Pierson - p. 23
- 26 Museo Storia Amsterdam - p. 22
- 35 Museo Storia Ebraica - p. 23
- 37 Museo di Rembrandt - p. 23

## MONUMENTI

- 4 Homomonument - p. 38
- 11 Monumento Nazionale - p. 38

## STRUTTURE

- 19 Porta di Amsterdam - p. 35
- 29 Mercato dei Fiori - p. 34
- 30 Torre della Zecca - p. 34

## PIAZZE / VIE

- 9 Piazza Dam - p. 28
- 12 Via Kalverstraat - p. 28
- 13 Via Nes - p. 29
- 14 Via Nieuwendijk - p. 28
- 15 Via Damrak - p. 28
- 21 Piazza Nieuwmarkt - p. 29
- 25 Via Rokin - p. 30
- 28 Piazza Spui - p. 30
- 31 Piazza Muntplein - p. 30
- 32 Piazza Rembrandt - p. 29
- 36 Piazza di Waterloo - p. 29

## QUARTIERI

- 2 Quartiere Jordaan - p. 32
- 18 Quartiere a Luci Rosse - p. 32
- 20 Quartiere Nieuwmarkt - p. 32

## TEATRI

- 33 Teatro della Musica - p. 36



per approfondire scansiona il QRcode

[www.weagoosocial.com](http://www.weagoosocial.com)

[www.weagoo.com](http://www.weagoo.com)

copyright © 2012 weagoo

V. 1.0

Weagoo non fornisce alcuna garanzia sulla qualità e l'accuratezza delle informazioni così come al carattere esclusivo delle stesse. Parte del materiale presente in questa guida è soggetto a licenze "Commons", immagini, suoni e altro materiale sono di proprietà dei rispettivi proprietari, le mappe sono di Google Maps - ©2012 Google Inc. e Tele Atlas North America, Inc. Altri marchi, nomi e prodotti menzionati e non, sono dei rispettivi proprietari. WeAGoo adotta una procedura di segnalazione, gestione delle obiezioni o reclami concernente il materiale e il contenuto di questa guida, ovvero ritieni che il materiale e il contenuto pubblicato lede il tuo diritto d'autore, contattaci senza indugio attraverso l'apposita procedura di segnalazione presente all'indirizzo: <http://www.weagoo.com/it/contact>. Le informazioni possono variare anche senza preavviso e sono puramente indicative.